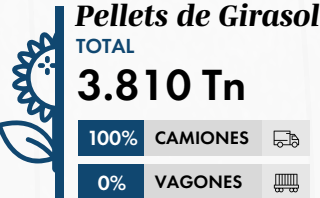
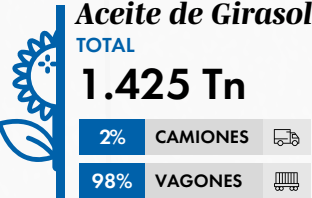
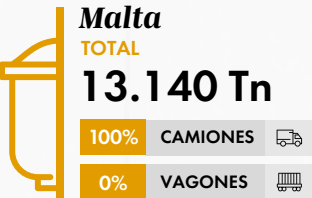
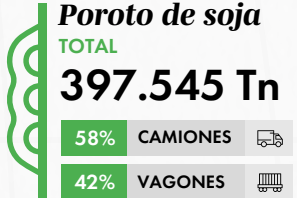
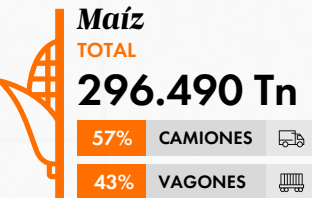
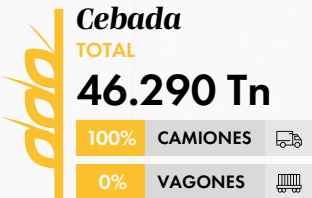
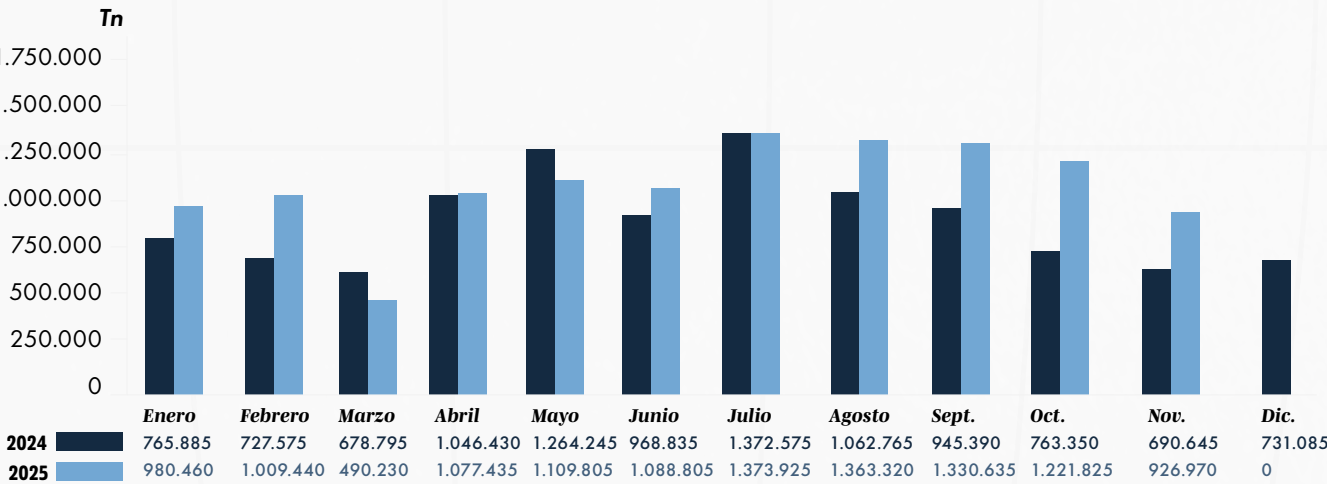


Descargas

Toneladas descargadas: **926.970 Tn. (+34% i.a.)**



Acumulado Toneladas Descargadas:
11.972.850 Tn. (+16% i.a.)



Embarques

Toneladas embarcadas: **990.969 Tn. (+102% i.a.)**

 <div>Trigo 162.195 Tn</div>	<div>PRINCIPALES DESTINOS</div> <div> Brasil 46%</div> <div> Perú 24%</div> <div> Chile 23%</div>
 <div>Cebada 39.243 Tn</div>	<div>PRINCIPALES DESTINOS</div> <div> Arabia Saudita 75%</div> <div> Brasil 25%</div>
 <div>Malta 19.957 Tn</div>	<div>PRINCIPALES DESTINOS</div> <div> Brasil 100%</div>
 <div>Maíz 307.289 Tn</div>	<div>PRINCIPALES DESTINOS</div> <div> Arabia Saudita 30%</div> <div> Perú 22%</div> <div> Vietnam 21%</div>
 <div>Poroto de soja 407.734 Tn</div>	<div>PRINCIPALES DESTINOS</div> <div> China 100%</div>
 <div>Aceite de girasol 43.461Tn</div>	<div>PRINCIPALES DESTINOS</div> <div> Egipto 41%</div> <div> México 22%</div> <div> India 21%</div>
 <div>Pellets de girasol 11.090 Tn</div>	<div>PRINCIPALES DESTINOS</div> <div> Irlanda 100%</div>

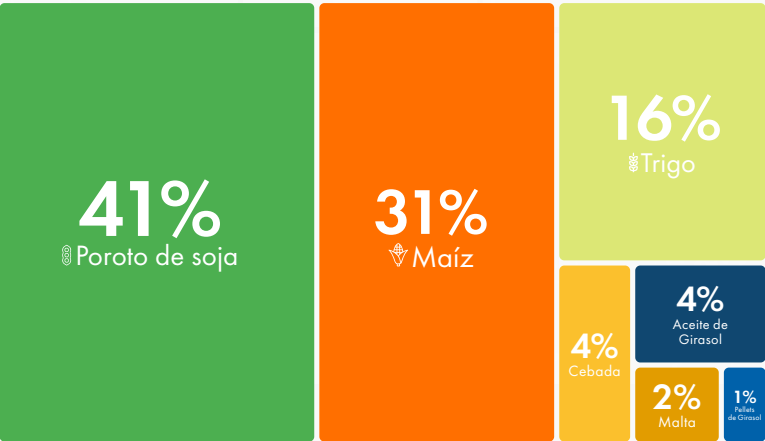
* Los porcentajes en los principales destinos corresponden a la participación sobre las compras totales del grano.

Durante el mes de noviembre, el volumen embarcado alcanzó las **990.969 tn**, una cifra que supera en un **102%** a la observada en noviembre de 2024. Así, se trata del mes con la mayor variación interanual registrada a lo largo del año. En lo que va del año, se acumulan **11.724.437 tn**, con una variación interanual positiva del **21,5%**.

En relación con los destinos, Arabia Saudita reemplazó a China como principal comprador de cebada en comparación al mes de octubre. Mientras, Perú se posicionó en el segundo lugar en trigo y maíz, desplazando a Bangladesh y Malasia, respectivamente. El poroto de soja fue el cultivo que registró más aumento en su participación dentro del total embarcado, con un incremento de **12 p.p.** respecto a octubre, y totalizando **407.734 tn**. Esta cifra contrastó notablemente con la del año anterior, ya que en el mes de noviembre de 2024 no se registraron embarques de la oleaginosa.

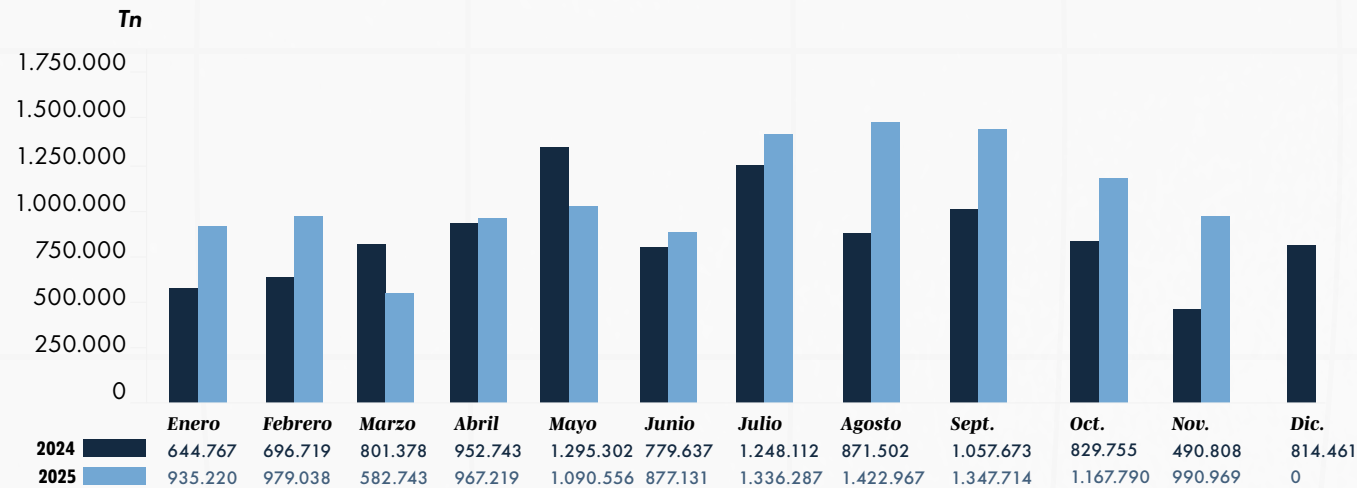
Entre los cultivos con mayor variación interanual se destacaron el trigo (+103%) y los pellets de girasol (-36%).

Participación del cultivo



Embarques

Acumulado Toneladas Embarcadas
11.724.437 Tn. (+21% i.a.)



Toneladas anunciadas
a embarcar hasta el 19/12/2025:

625.500 Tn

POROTO DE SOJA	10%
MAÍZ	32%
TRIGO	41%
CEBADA	14%
ACEITE DE GIRASOL	2%

