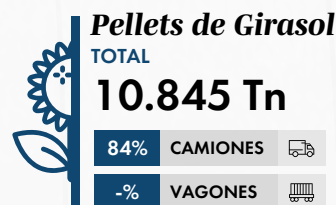
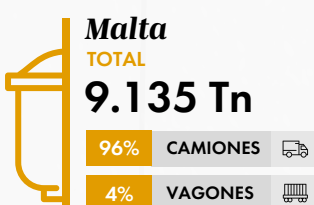
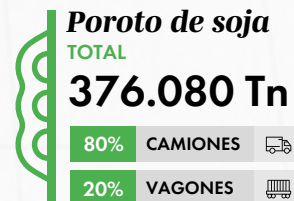
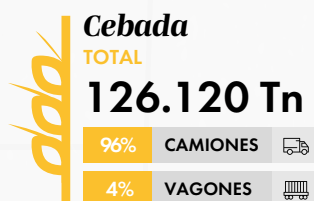
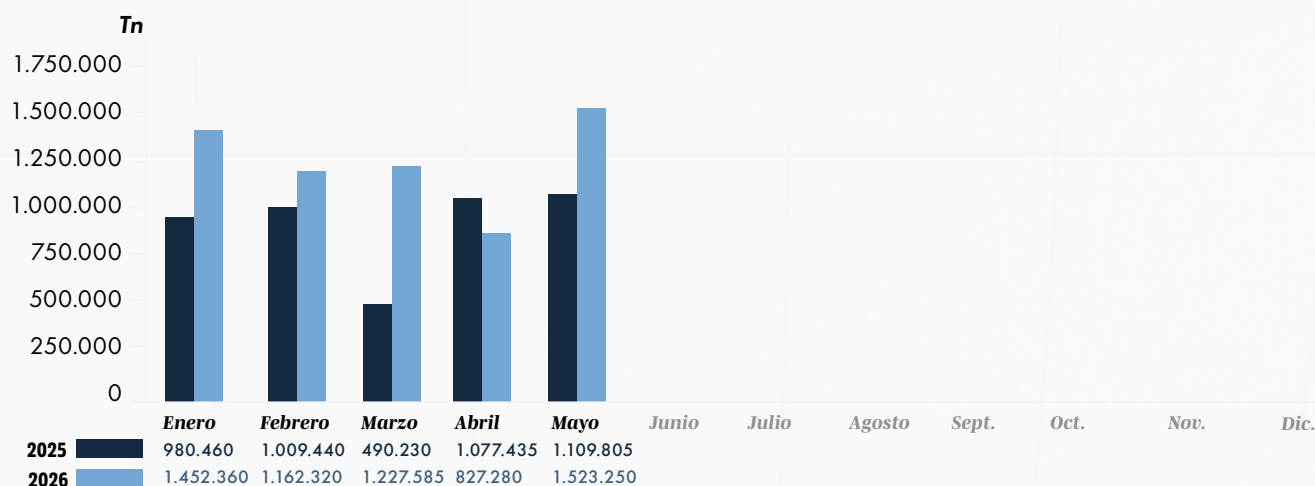


Descargas

Toneladas descargadas: **1.523.250 Tn. (+37% i.a.)**



Acumulado Toneladas Descargadas:
6.194.235 Tn. (+33% i.a.)



Embarques

Toneladas embarcadas: **1.393.625 Tn. (+28% i.a.)**

 **Trigo**
125.471 Tn

PRINCIPALES DESTINOS

 **Tailandia** 46%  **Indonesia** 21%  **Brasil** 14%

 **Cebada**
100.651 Tn


PRINCIPALES DESTINOS

 **China** 56%  **Kuwait** 19%

 **Malta**
4.622 Tn

PRINCIPALES DESTINOS

 **Brasil** 100%

 **Maíz**
744.758 Tn


PRINCIPALES DESTINOS

 **Vietnam** 30%  **Arabia Saudita** 17%  **Malasia** 15%  **Egipto** 15%

 **Poroto de soja**
296.959 Tn

PRINCIPALES DESTINOS

 **China** 100%

 **Girasol**
32.065 Tn

PRINCIPALES DESTINOS

 **Rumania** 100%

 **Aceite de Girasol**
42.250 Tn

PRINCIPALES DESTINOS

 **India** 100%

 **Pellets de Girasol**
46.849 Tn

PRINCIPALES DESTINOS

 **Arabia Saudita** 80%  **Países Bajos** 20%

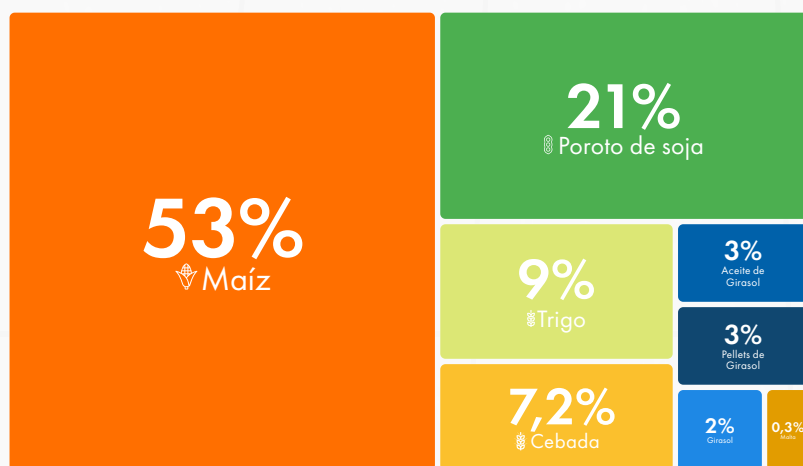
* Los porcentajes en los principales destinos corresponden a la participación sobre las compras totales del grano.

Durante el mes de mayo, los embarques por el puerto de Bahía Blanca totalizaron 1.393.625 Tn (+28% i.a.), con un acumulado de enero-mayo de 5.561.718 Tn. Dicho mes se consolida como el mejor del año hasta el momento y, al mismo tiempo, se trata del mayor volumen registrado en el mes de mayo durante los últimos 5 años.

China se consolidó como principal destino de los envíos totales mensuales (29%), seguida por Vietnam (16%) y Arabia Saudita (12%).

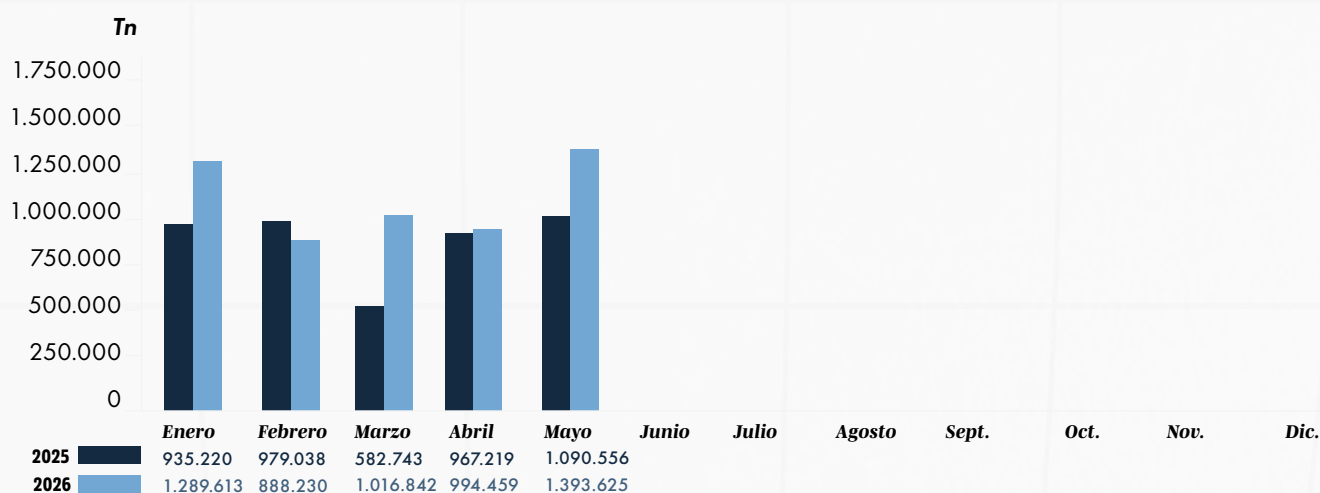
Por su parte, el maíz se consolida como cultivo estrella por tercer mes consecutivo (0,744 M Tn), con Vietnam como destino líder, seguido de Arabia Saudita, Malasia y Egipto. En el segundo puesto se ubica el poroto de soja, con China como único destino. Le sigue en el ranking el trigo, que tuvo como principales destinos Tailandia, Indonesia y Brasil. Además, durante este mes el girasol sumó a Rumania como nuevo destino.

Participación del cultivo



Embarques

Acumulado Toneladas Embarcadas
5.561.718 Tn. (+22% i.a.)



Toneladas anunciadas
 a embarcar hasta el 23/06/2026:

364.500 Tn

MAÍZ	62%
CEBADA	13%
POROTOS DE SOJA	10%
MALTA	10%
TRIGO	3%
ACEITE DE GIRASOL	2%

