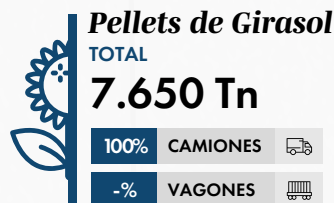
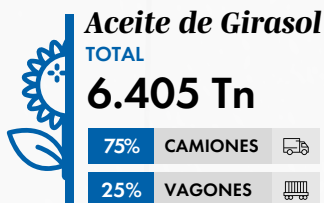
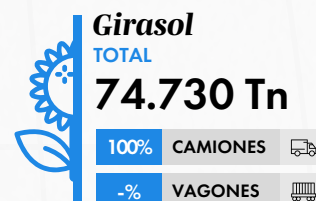
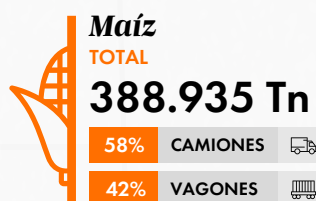
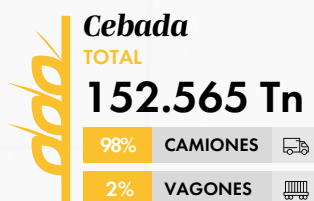
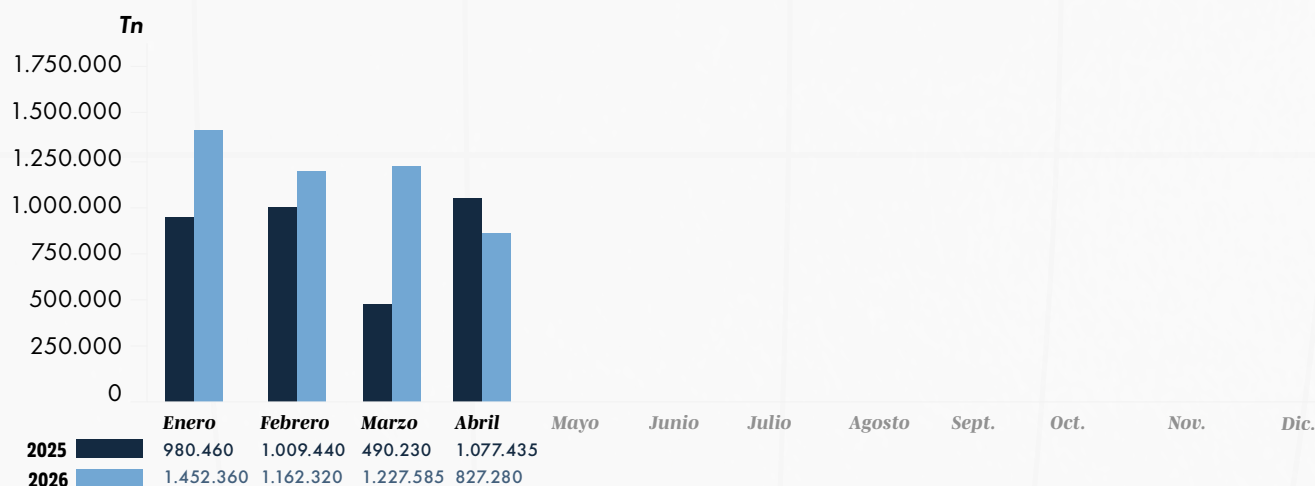


Descargas

Toneladas descargadas: **827.280 Tn. (-23% i.a.)**



Acumulado Toneladas Descargadas:
4.669.545 Tn. (+31% i.a.)



Embarques

Toneladas embarcadas: **994.459 Tn. (3% i.a.)**



Trigo

248.208 Tn

Envío de un buque de trigo candeal de 59.400 Tn.

PRINCIPALES DESTINOS



Cebada

158.872 Tn

PRINCIPALES DESTINOS



Malta

23.852 Tn

PRINCIPALES DESTINOS



Maíz

462.927 Tn

PRINCIPALES DESTINOS



Girasol

52.557 Tn

PRINCIPALES DESTINOS



Pellets de Girasol

32.043 Tn

PRINCIPALES DESTINOS



Aceite de Girasol

16.000 Tn

PRINCIPALES DESTINOS



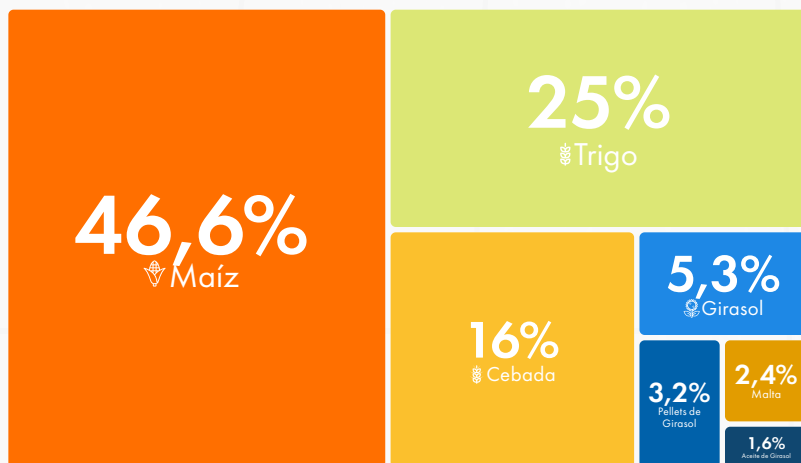
* Los porcentajes en los principales destinos corresponden a la participación sobre las compras totales del grano.

Durante abril, los embarques por el puerto de Bahía Blanca totalizaron 994.459 Tn (+3% i.a.). Con un acumulado de enero a abril de **4.189.144 Tn.** El cultivo ubicado en el primer lugar volvió a ser el maíz, con una participación del 46,6%, en su mayoría enviado a Arabia Saudita y Vietnam. En segundo lugar se ubicó el trigo, con una disminución respecto a los embarques de marzo (de 366.356 Tn a 248.208 Tn) y una participación del 25% sobre el total de los cultivos. Entre sus envíos se destacó un buque de trigo candeal de 59.400 tn hacia Italia, sumándose dicha nación como nuevo destino.

Al mismo tiempo, se incorporaron 3 nuevos destinos para el Puerto de Bahía Blanca: Omán, Portugal y Turquía. Al primero se envió el 12% de la cebada, mientras que a los dos restantes demandaron productos del complejo de girasol.

Un dato para resaltar es que no se registraban exportaciones de semilla de girasol desde el puerto local desde 2020, y al mes de abril ya se acumulan 52.557 tn exportadas. Además, si se consideran las exportaciones de semilla, aceite y pellets de girasol, el primer cuatrimestre alcanza el mayor volumen desde 2020, totalizando 139.880 Tn.

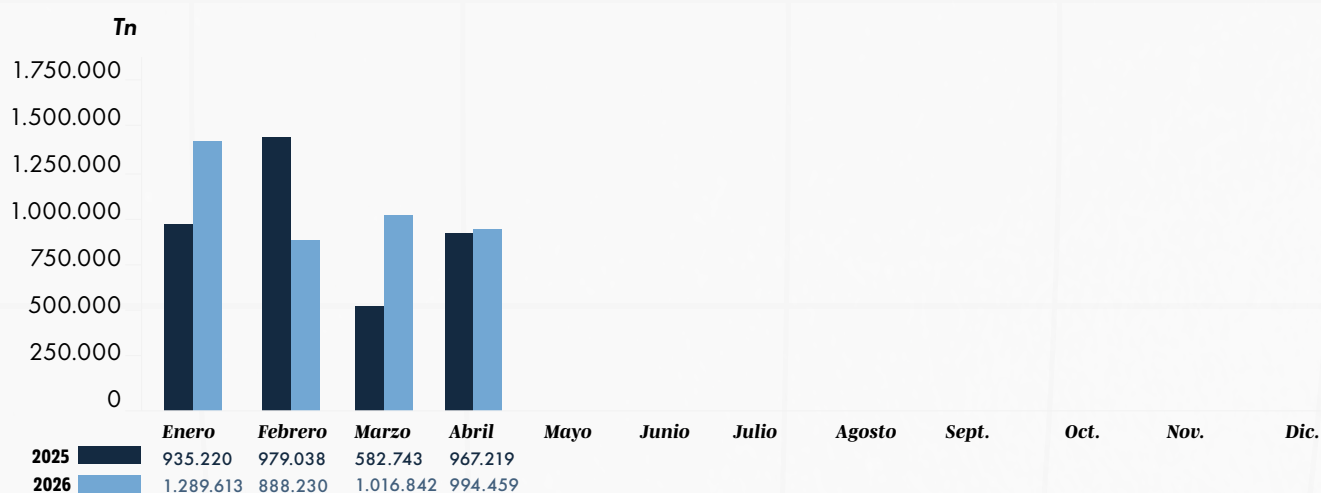
Participación del cultivo



Embarques

Acumulado Toneladas Embarcadas

4.189.144 Tn. (+21% i.a.)



Toneladas anunciadas
 a embarcar hasta el 10/06/2026:

536.500 Tn

MAÍZ	55%
CEBADA	23%
POROTOS DE SOJA	15%
ACEITE DE GIRASOL	4%
MALTA	3%

