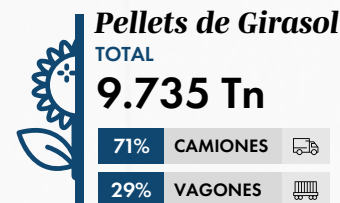
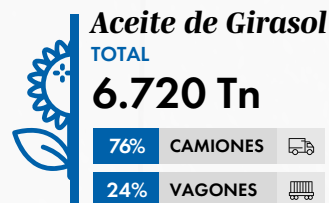
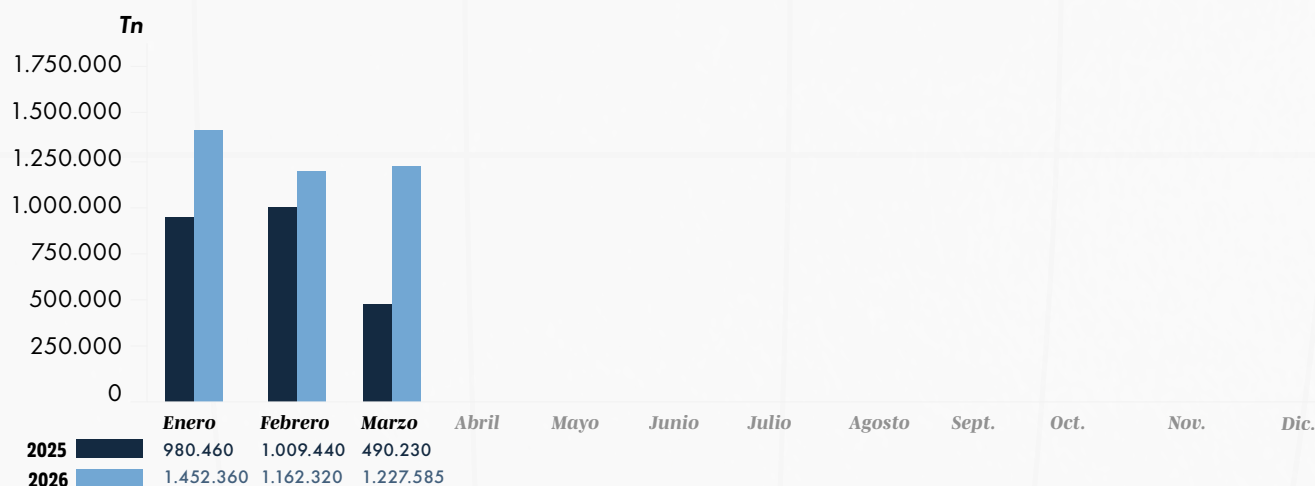


Descargas

Toneladas descargadas: **1.227.585 Tn. (+150% i.a.)**



Acumulado Toneladas Descargadas:
3.842.265 Tn. (+55% i.a.)



Embarques

Toneladas embarcadas: **1.016.842 Tn. (74% i.a.)**

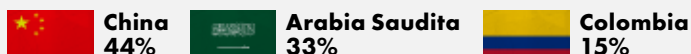
Trigo
336.356 Tn

PRINCIPALES DESTINOS



Cebada
197.610 Tn

PRINCIPALES DESTINOS



Malta
15.000 Tn

PRINCIPALES DESTINOS



Maíz
437.876 Tn

PRINCIPALES DESTINOS

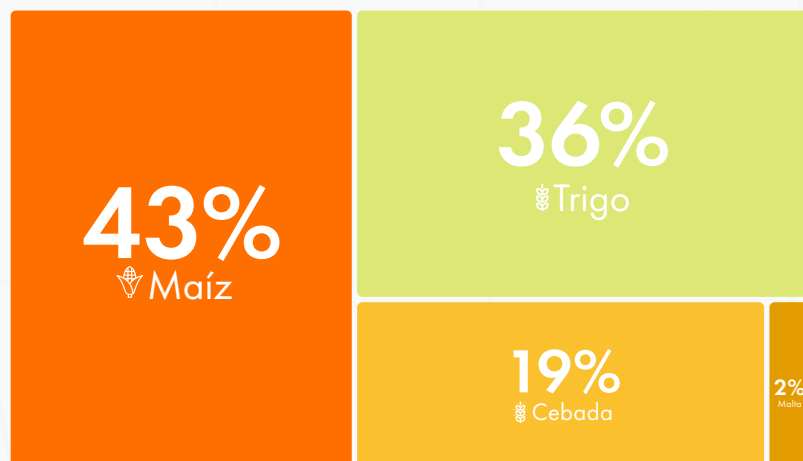


* Los porcentajes en los principales destinos corresponden a la participación sobre las compras totales del grano.

Durante marzo, los embarques por el puerto de Bahía Blanca totalizaron 1.016.842 Tn (+ 74% i.a.). Con un acumulado de enero a marzo de 3.194.685 Tn, consolida el mejor primer trimestre observado desde 2023, traccionado por la demanda de países como Vietnam, Irak, Indonesia y Bangladesh. Vietnam fue el principal destino de los envíos, con el 24% del volumen total exportado, seguido por Arabia Saudita e Indonesia, con el 16% y el 13%, respectivamente.

El cultivo estrella en el tercer mes de 2026 fue el maíz, que lideró las exportaciones con un 43% del total, y tuvo como principales destinos a Vietnam y Arabia Saudita. En el segundo puesto se ubicó el trigo (36% del total), con un 38% exportado a Vietnam y un 22% a Indonesia, mientras que Brasil tuvo una participación del 11%. El último lugar lo ocupó la cebada, con un 19% del total exportado, mayormente con destino a China (44%) y a Arabia Saudita (33%).


Participación del cultivo



Embarques

Acumulado Toneladas Embarcadas

3.194.685 Tn. (+28% i.a.)



Toneladas anunciadas
a embarcar hasta el 17/04/2026:

338.400 Tn

TRIGO	11%
CEBADA	7%
MAÍZ	82%

