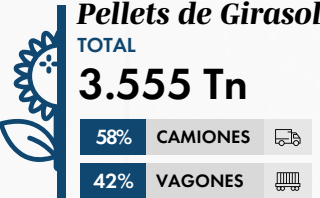
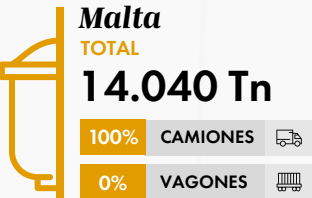
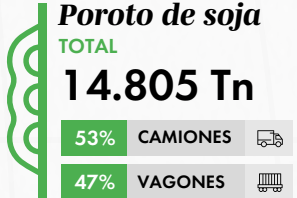
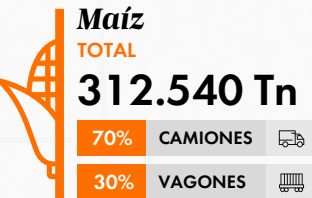
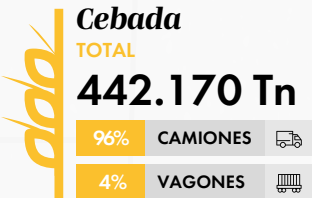
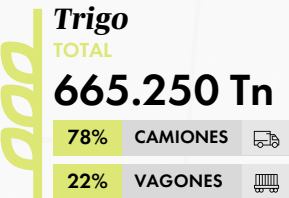


Descargas

Toneladas descargadas: 1.452.360 Tn. (+48% i.a.)



Acumulado Toneladas Descargadas:
1.452.360 Tn. (+48% i.a.)



Embarques

Toneladas embarcadas: **1.289.613 Tn. (+38% i.a.)**

 Trigo 502.176 Tn	<p>PRINCIPALES DESTINOS</p> <table><tr><td> Indonesia 35%</td><td> Bangladesh 33%</td><td> Vietnam 16%</td><td> Brasil 11%</td></tr></table>	 Indonesia 35%	 Bangladesh 33%	 Vietnam 16%	 Brasil 11%
 Indonesia 35%	 Bangladesh 33%	 Vietnam 16%	 Brasil 11%		
 Cebada 480.591 Tn	<p>PRINCIPALES DESTINOS</p> <table><tr><td> Arabia Saudita 59%</td><td> China 14%</td><td> Jordania 13%</td></tr></table>	 Arabia Saudita 59%	 China 14%	 Jordania 13%	
 Arabia Saudita 59%	 China 14%	 Jordania 13%			
 Malta 35.141 Tn	<p>PRINCIPALES DESTINOS</p> <table><tr><td> Brasil 100%</td></tr></table>	 Brasil 100%			
 Brasil 100%					
 Maíz 218.072 Tn	<p>PRINCIPALES DESTINOS</p> <table><tr><td> Vietnam 47%</td><td> Arabia Saudita 19%</td><td> Perú 17%</td></tr></table>	 Vietnam 47%	 Arabia Saudita 19%	 Perú 17%	
 Vietnam 47%	 Arabia Saudita 19%	 Perú 17%			
 Poroto de soja 40.813 Tn	<p>PRINCIPALES DESTINOS</p> <table><tr><td> China 100%</td></tr></table>	 China 100%			
 China 100%					
 Pellets de Girasol 12.820 Tn	<p>PRINCIPALES DESTINOS</p> <table><tr><td> Irlanda 100%</td></tr></table>	 Irlanda 100%			
 Irlanda 100%					

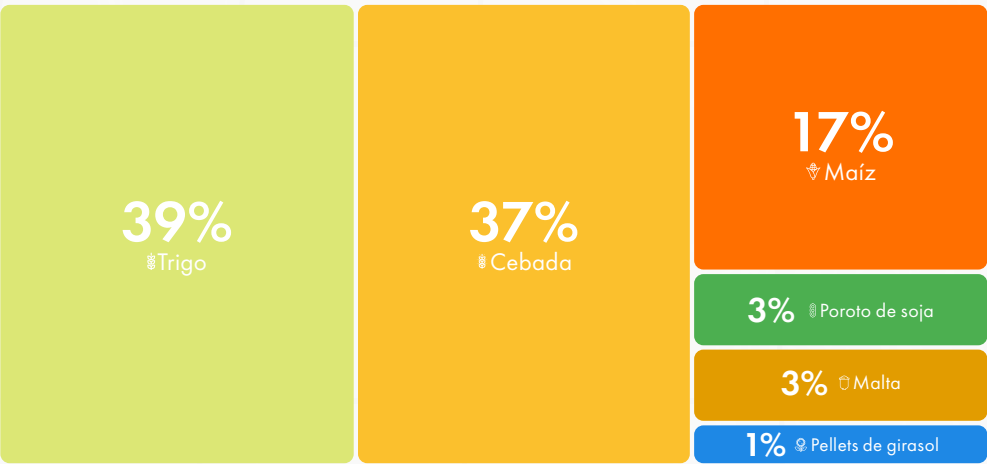
* Los porcentajes en los principales destinos corresponden a la participación sobre las compras totales del grano.

Los embarques por el puerto de Bahía Blanca totalizaron 1.289.613 t durante el mes de enero (+ 38% i.a.). Arabia Saudita fue el principal destino, con el 25% del volumen total exportado, seguido por Vietnam e Indonesia (ambos casos con el 14%).

El trigo fue el grano que lideró las exportaciones, con el 39% del total, siendo Indonesia y Bangladesh sus principales compradores (35 y 33%, respectivamente). La cebada, con el 37% de participación, ocupó el segundo lugar, con Arabia Saudita como su principal destino (59% sobre el total embarcado).


Por su parte, con el 17% de participación, el maíz ocupó el tercer puesto entre los productos exportados, con una fuerte presencia de Vietnam, que adquirió el 47% del total. Finalmente, se ubicaron el poroto de soja (3%), la malta (3%) y los pellets de girasol (1%), adquiridos en su totalidad por China, Brasil e Irlanda, respectivamente.

Participación del cultivo



Embarques

Acumulado Toneladas Embarcadas
1.289.613 Tn. (+38% i.a.)



Toneladas anunciadas
a embarcar hasta el 19/02/2026:

453.746 Tn

TRIGO	53%
CEBADA	24%
MAÍZ	23%

