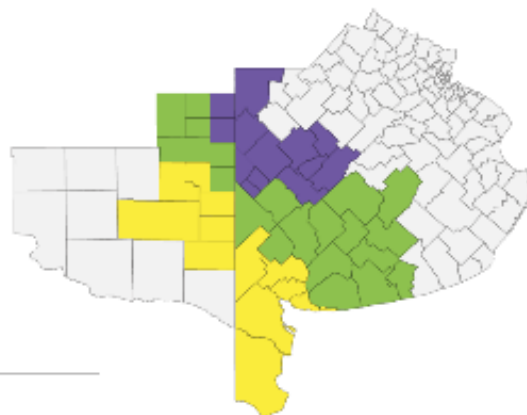




Informe de Soja



Chicago: continúa la tendencia positiva con una suba interanual que supera el 55%

A los ajustados stocks de EE.UU. y el fuerte ritmo de la demanda, se suma el retraso de la cosecha en Brasil.

Oilworld febrero: subas mensuales en las estimaciones de producción de Brasil y Argentina.

Agricultural Outlook: el informe del USDA proyectó un incremento en la superficie de soja para el nuevo ciclo en EE.UU. del 8,3% i.a.

Comercialización nacional 2020/21: el complejo sojero acumula compras por 9,9 M Tn, mientras que las DJVE suman 2,6 M Tn.

A nivel nacional, más del 97% de los cuadros informan una condición hídrica entre adecuada y óptima. En la región BCP la condición del cultivo es Buena a Muy Buena.



Situación Internacional

El Cuadro 1 presenta las principales comparaciones interanuales (OIL WORLD – 02/2021).

En su informe mensual, para el **ciclo 2020/21**, se destacan los siguientes ajustes mundiales:

- **Producción:** +4,2 M Tn mensual, dadas las subas para Brasil (+2 M Tn) y Argentina (+2 M Tn). Los incrementos responden a las mejoras climáticas en ambos países.
- **Exportaciones:** OW destaca que la oferta exportable de EE.UU. se encuentra prácticamente vendida (+del 95%). Dado el retraso de la cosecha brasilera, las exportaciones de EE.UU. en enero y febrero son inusualmente elevadas.
- **Stock final:** alcanzando las 91,3 M Tn, este valor registra un mínimo de 5 años. Particularmente, los stocks de EE.UU. se ubican en 3,4 M Tn.

CUADRO 1: POROTO DE SOJA: PRINCIPALES INDICADORES

SOJA	MUNDIAL (M Tn)		
	2019/20	Proy. 2020/21	VARIACIÓN (%)
Producción	338,2	358,3	↑ 6,0%
Molienda	309,3	320,1	↑ 3,5%
Exportaciones	169,2	165,9	↓ 1,9%
Stock Final	97,0	91,3	↓ 5,8%
Stock/consumo	31,3%	28,5%	↓ 2,8 p.p.

Fuente: Elaboración propia en base al informe Oil World. Febrero 2021.

La producción global de **aceite y harina** de soja se incrementaría 3,2% i.a, respectivamente. Por su parte, las exportaciones de aceite se reducirían un 1,2% i.a, a la vez que las de harina subirían un 0,4% i.a.



Situación Argentina

En el Cuadro 2 se presentan las principales variaciones interanuales (OIL WORLD – 02/2021).

En su **informe mensual**, para el ciclo 2020/21, OW incrementó las estimaciones de producción de poroto para Argentina en 2 M Tn, dadas las últimas precipitaciones registradas.

Respecto a los subproductos, las proyecciones de producción de **aceite y harina** de soja nacional alcanzan las 7,8 M Tn (+1,8% i.a) y las 29,8 M Tn (+2,2 % i.a), respectivamente. Por su parte, las exportaciones serían de 6 y 28,2 M Tn en cada caso.

La participación argentina en el comercio mundial sería de 5,1; 42,1 y 47,8%, para poroto, harina y aceite, respectivamente.

CUADRO 2: POROTO DE SOJA: PRINCIPALES INDICADORES

SOJA	ARGENTINA (M Tn)		
	2019/20	Proy. 2020/21	VARIACIÓN (%)
Producción	49,4	47,6	↓ 3,6%
Molienda	38,8	39,7	↑ 2,4%
Exportaciones	10,0	8,5	↓ 15,0%

Fuente: Elaboración propia en base al informe Oil World. Febrero 2021.

El cultivo en Argentina Campaña 2020/2021



A nivel nacional, se sembraron 17,2 M Ha (BC-18/02).

En el norte del país, particularmente en el NEA, se reportan situaciones de déficit hídrico.

Hacia el centro del país, continúa la mejora de los cuadros implantados sobre gran parte de la provincia de Córdoba, Santa Fe y ambos núcleos.

La disponibilidad hídrica continúa afectado el desarrollo de los cuadros sobre amplios sectores de Buenos Aires y La Pampa.

Región de influencia de la Bolsa de Cereales y Productos de Bahía Blanca (BCP)



La superficie destinada a la oleaginosa en los 45 partidos del área de influencia de la BCP es de 2,65 M Ha (-3% i.a) (BCP – 18/02).

El 90% se encuentra en diferente grado de avance de floración y el 10% restante iniciando el llenado de grano. Para ver el detalle por zonas, consulte el [RAQ-BCP](#).

La condición del cultivo es Buena a Muy Buena. La oleaginosa transita el periodo de mayor requerimiento de agua, su condición va a depender de las precipitaciones de los próximos diez días.

PRECIOS Y MERCADOS | Precios de soja al 22/02

PRECIOS INTERNACIONALES (U\$S/tn) Variaciones Quincenales*					
CHICAGO		ROTTERDAM			
POROTO		PELLETS	ACEITE		
Mar 509,8	↑ 2,6%	545	↓ 2,2%	Feb 1.167,8	↑ 3,0%
May 509,8	↑ 2,6%	Mar 514	↓ 1,2%	Abr 1.143,5	↑ 1,9%

PRECIOS LOCALES (U\$S/tn) – Variaciones Quincenales*						
FOB			FAS	DISPONIBLE ROSARIO MERCADO A TÉRMINO		
POROTO	ACEITE	HARINA Y PELLETS	POROTO	POROTO		
Feb-Mar 561	↑ 2,0%	Feb-Mar 463	↓ 2,5%	325	↑ 1,6%	
Abr-Jun 516	↑ 1,2%	May 1.014	↑ 6,2%	344,3	s/v	
		Feb-Mar 1.085	↑ 4,3%		May21 325,4	↑ 2,0%
		Abr-May 459	↓ 1,9%			

* Las variaciones fueron calculadas respecto al 10/02/21 (RAE N°08_20/21).

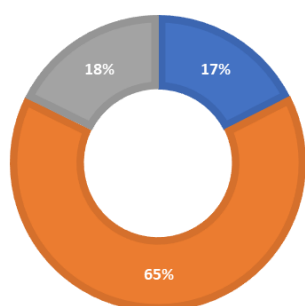
MERCADOS: bajo los efectos del informe Outlook del USDA en donde se pronostica un incremento de la superficie sembrada de soja del más del 8% en EE.UU. para el nuevo ciclo 2021/22, la cotización de la oleaginosa en Chicago continúa por encima de los 500 dólares. Además, la demora de la cosecha en Brasil imprime presión a la cotización.

El Informe del **Monitor Siogranos**, que indica el precio y la modalidad comercial de los contratos registrados, presenta los siguientes valores medios, condición cámara, al 22/02, de: a) Rosario Sur, U\$S/tn 327,8 y b) Rosario Norte, U\$S/tn 326,9. Para fábrica se promedió, al mismo día: a) Rosario Norte, U\$S/tn 328,1 y b) Rosario Sur, U\$S/tn 327,3.

Compras de los sectores exportador e industrial

GRÁFICO 1: COMPRAS Y EMBARQUES 2019/20*

2019/20	
Producción	49,0
Compras SE	8,6
Compras SI	31,7
Total compras	40,3
Remanente	8,7

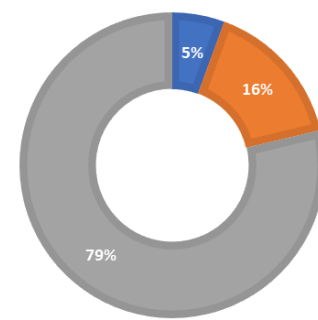


■ Compras SE ■ Compras SI ■ Remanente

Las DJVE del SE alcanzan las 6,5 M Tn. Datos al 22/02.
Las DJVE del SI alcanzan las 28,4 M Tn. Datos al 22/02.

GRÁFICO 2: COMPRAS Y EMBARQUES 2020/21*

2020/21	
Producción	46,5
Compras SE	2,6
Compras SI	7,3
Total compras	9,9
Remanente	36,6



■ Compras SE ■ Compras SI ■ Remanente

Las DJVE del SE alcanzan las 683.000 Tn. Datos al 22/02.
Las DJVE del SI alcanzan las 1,9 M Tn. Datos al 22/02.



REPORTE AGRO ECONÓMICO

DIRECCIÓN DE ESTUDIOS ECONÓMICOS - BCP

Tel.: 54 0291 4559520 Int. 413/415 | Cel.: 54 0291 154702288

www.bcp.org.ar | estudioseconom@bcp.org.ar | [@BCPeconomia](https://twitter.com/BCPeconomia) [@BCPbahia](https://www.instagram.com/BCPbahia)



Bolsa de
Cereales
y Productos

Soja 09_20/21
23/02/2021