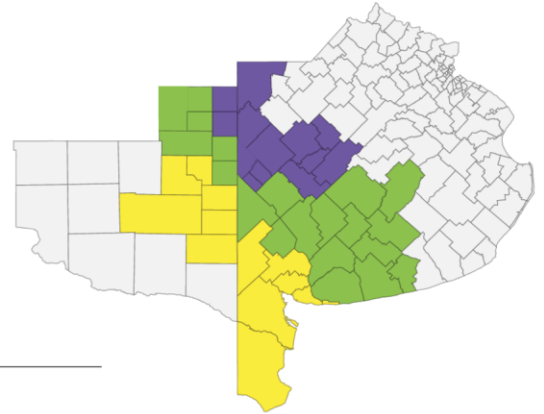




Informe de Girasol



Firmeza en la cotización del aceite en los mercados internacionales

En la plaza de Rotterdam, la suba interanual del aceite de girasol prácticamente duplica su valor superando los 1.450 U\$S/Tn.

Argentina: nuevo recorte en las estimaciones de producción de grano (OilWorld).

Comercialización nacional: para el ciclo 2019/20, las compras del complejo alcanzan las 2,3 M Tn, a la vez que las declaraciones juradas suman 1,4. Para el nuevo ciclo, las compras suman 1,2 M Tn con declaraciones de 751.969 Tn.

A nivel nacional, con un avance de cosecha que supera el 16%, se recortó la proyección de producción a 2,7 M Tn (BC). En la región BCP, la condición del cultivo es Buena a Muy Buena.



Situación Internacional

En su último informe mensual, OIL WORLD (02/2021), menciona que la **producción mundial de grano** se reduciría un 9,2% i.a, a unas 50,6 M Tn. La **molienda** retrocedería 10,1% i.a y los **stocks** lo harían en 5,5% i.a.

Mensualmente, se incrementó levemente la estimación de producción para la U.E., a unas 8,7 M Tn, aunque la merma interanual es del 7,8%. Por otro lado, OW recortó la proyección para Argentina, hasta las 2,77 M Tn (-9,2% i.a), el mínimo valor de 7 años.

CUADRO 1: ACEITE DE GIRASOL: PRINCIPALES INDICADORES

ACEITE GIRASOL	MUNDIAL (M Tn)		
	2019/20	PROY. 2020/21	VARIACIÓN (%)
Producción	21,6	18,9	↓ 12,5%
Consumo	21,3	19,5	↓ 8,7%
Exportaciones	13,4	10,9	↓ 19,0%
Stock Final	2,9	2,5	↓ 15,8%
Stock/consumo	13,7%	12,6%	↓ 1,1 p.p.

Fuente: Elaboración propia en base al informe OIL WORLD - Febrero 2021.

En lo referido al **aceite** (ver Cuadro 1), se destaca la caída interanual proyectada para el ciclo 2020/21, en todas sus variables. En lo que refiere a producción, las mermas interanuales para los 4 principales países son: Ucrania (-17%), Rusia (-13,9%), U.E. (-10,7%) y Argentina (-5%).

En el informe semanal (OW, 19/02), se destaca que las ventas mayores a las esperadas en estos meses de aceite de girasol y la consecuente digestión de stocks a escala global, generaría que la prima de este aceite sobre otros sustitutos se incremente aún más en lo que resta del ciclo 2020/21.

Situación Argentina

OIL WORLD estima, para la **campaña 2020/21**, una **producción de girasol** de 2,77 M Tn (-9,2% i.a) y de 1,1 M Tn de **aceite** (+5% i.a.).

Mensualmente, OW menciona que la menor cosecha esperada reducirá la molienda y por ende recortará el saldo exportable de aceite en los próximos meses.

Las **exportaciones de aceite** estimadas ascienden a 610.000 Tn (-9,1% i.a.), las más bajas en 5 años.

Argentina representaría el 5,6% de las exportaciones mundiales (+0,6 p.p i.a).

El cultivo en Argentina Campaña 2020/21



A nivel nacional, la cosecha cubre el 16,4% de las 1,28 M Ha aptas (BC-18/02).

En el NEA la recolección finalizó con un rinde promedio de 1.350 Kg/Ha (-31,1 % i.a).

Por su parte, en el Centro-Norte de Santa Fe, la cosecha cubre el 94,2% con un rinde de 2.080 Kg/Ha. Sobre el Centro-Norte de Córdoba la recolección cubrió el 69% y el rinde es de 1.830 Kg/Ha.

En la franja sur, se han registrado precipitaciones sobre el centro y sudeste bonaerense aliviando la situación de estrés. Sin embargo, en el sudoeste agrícola, se compromete aún más la condición de los tardíos en llenado de grano por falta de lluvias.

Región de influencia de la Bolsa de Cereales y Productos de Bahía Blanca (BCP):



En la región BCP, el área implantada fue de 617.000 Ha, con una suba interanual del 8% (BCP – 18/02).

La condición del cultivo es Buena a Muy Buena.

El 5% de los lotes se encuentran finalizando la floración (principalmente en la zona costera), el 70% está en diferentes etapas del llenado de grano y el restante 25% se encuentra en madurez. Para ver el detalle por zonas, consulte el informe [RAQ-BCP](#).

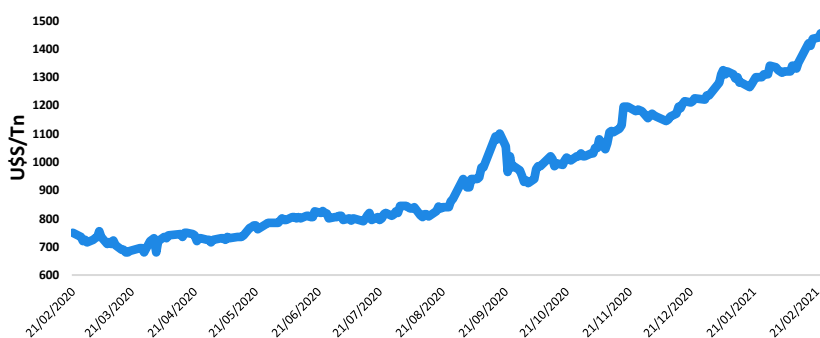
El rinde promedio estimado para los 45 partidos del área de influencia es de 2.300 Kg/Ha (+21% i.a.).

PRECIOS Y MERCADOS | Precios de girasol al 23/02

PRECIOS GIRASOL (U\$/tn) Variaciones Mensuales*				
ROTTERDAM	FOB – MAR NEGRO**	FOB	FAS TEÓRICO	ROSARIO DISP
ACEITE	ACEITE	ACEITE	SEMILLA	SEMILLA
Abr-Jun 1.455 ↑ 11,1%	1390 ↑ 8,6%	Feb-May 1.350 ↑ 8,4%	524,4 ↑ 12,1%	450 ↑ 2,3%
Jul-Sep 1.465 ↑ 10,6%		Jun-Ene22 1.330 ↑ 7,7%		

* Las variaciones fueron calculadas respecto al 27/01/21. ** Cotización al 18/02/21, variación respecto a precio promedio enero 2021.

Aceite de girasol en Rotterdam. Evolución anual



Fuente: Elaboración propia en base a BCR.

Mercados: La cotización del aceite continua con firmeza en Rotterdam, prácticamente duplicando su valor interanualmente (+94% i.a), al pasar de 750 U\$/Tn (21/02/20) a 1.455 U\$/Tn (23/02/2021).

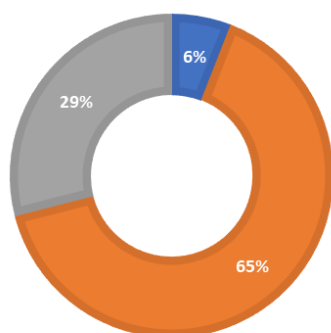
La prima con otros aceites podría incrementarse dada la reducción de los stocks a escala global.

El **Informe del Monitor Siгранos**, que indica el precio y la modalidad comercial de los contratos registrados, presenta los siguientes valores medios, condición cámara al 23/02: a) Rosario Norte, U\$/tn 442,5, b) Quequén, U\$/tn 443,4 y c) Bahía Blanca, U\$/tn 430. Para fábrica se promedió: a) Rosario Norte, U\$/Tn 450, b) Quequén, U\$/Tn 430 y c) Bahía Blanca, U\$/Tn 430.

Compras de los sectores exportador e industrial- 10/02

GRÁFICO 2: COMPRAS Y EMBARQUES – CICLO 2019/20

Girasol 2019/20	
Producción	3,30
Compras SE	0,20
Compras SI	2,15
Total compras	2,34
Remanente	0,96

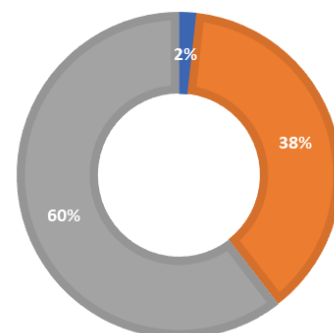


■ Compras SE ■ Compras SI ■ Remanente

Las DJVE del SE alcanzan las 199.667 Tn, mientras que las del SI ascienden a 1,17 M Tn. Datos al 23/02/21.

GRÁFICO 3: COMPRAS Y EMBARQUES – CICLO 2020/21

Girasol 2020/21	
Producción	3,00
Compras SE	0,05
Compras SI	1,13
Total compras	1,186
Remanente	1,81



■ Compras SE ■ Compras SI ■ Remanente

Las DJVE del SE alcanzan las 93.367 Tn, mientras que las del SI ascienden a 658.602 Tn. Datos al 23/02/21.



REPORTE AGRO ECONÓMICO

DIRECCIÓN DE ESTUDIOS ECONÓMICOS - BCP

Tel.: 54 0291 4559520 Int. 413/415 | Cel.: 54 0291 154702288

www.bcp.org.ar | estudioseconom@bcp.org.ar | @BCPeconomia @BCPbahia



Bolsa de
Cereales
y Productos

Girasol 05_20/21
24/02/2021