



Estudios
Económicos



MOVIMIENTO PORTUARIO LOCAL

Bolsa De Cereales
de Bahía Blanca



**DESCARGAS Y EMBARQUES
EN EL PUERTO DE BAHÍA BLANCA**

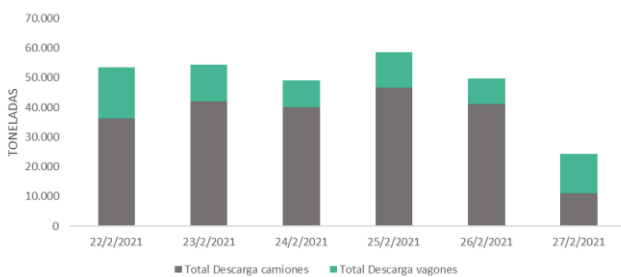
SEMANA DEL 22/02 al 28/02 de 2021



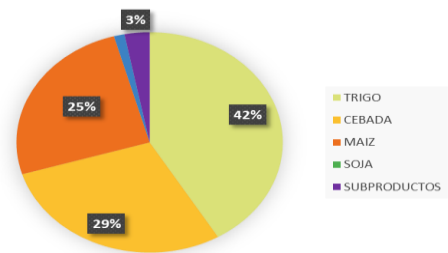
TOTAL DESCARGAS EN EL PUERTO DE BAHÍA BLANCA

			22 FEB	23 FEB	24 FEB	25 FEB	26 FEB	27 FEB	TOTAL VEHÍCULOS	TOTAL Tn
	TRIGO	CAMIONES	599	692	634	615	458	58	3.056	91.680
		VAGONES	176	91	111	85	47	117	627	28.215
	CEBADA	CAMIONES	355	458	551	558	510	113	2.545	76.350
		VAGONES	49	49	11	10	3	46	168	7.560
	MAÍZ	CAMIONES	243	237	151	349	315	129	1.424	42.720
		VAGONES	159	109	41	134	107	131	681	30.645
	SOJA	CAMIONES	0	0	0	0	0	0	0	0
		VAGONES	0	0	0	0	0	0	0	0
	GIRASOL	CAMIONES	9	10	0	24	48	33	124	3.720
		VAGONES	0	0	0	0	0	0	0	0
	ACEITES HARINAS MALTA	CAMIONES	0	0	0	10	37	36	85	2.490
		VAGONES	0	35	35	35	0	0	105	4.725
Total camiones			1.206	1.397	1.336	1.556	1.368	369	7.232	216.960
Total vagones			384	284	198	264	157	294	1.581	71.145
TOTAL									8.813	288.105

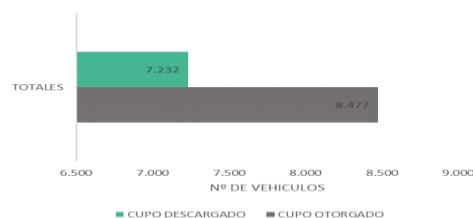
DESCARGAS DIARIAS EN EL PUERTO DE BAHÍA BLANCA (Tn)



PARTICIPACIÓN POR CULTIVO EN LA DESCARGA SEMANAL



CUPO OTORGADO / CUPO DESCARGADO (Nº DE VEHÍCULOS)



Fuente: Elaboración propia en base a información obtenida del complejo portuario.



EMBARQUES ENTRE EL 22/02/21 Y 28/02/21 (TN)

CEREAL	TONELAJE	DESTINO
TRIGO	69.900	BRASIL
TRIGO	16.097	BANGLA - DESH
MAÍZ	35.706	MALASIA
MAÍZ	41.916	VIETNAM
Total Semanal	163.619	

OLEAGINOSOS Y SUBPRODUCTOS	TONELAJE	DESTINO
Total Semanal		-

OPERANDO

CEREAL	TONELAJE	DESTINO
TRIGO	66.000	BRASIL
MAÍZ	40.000	MALASIA
Total Semanal	106.000	

OLEAGINOSOS Y SUBPRODUCTOS	TONELAJE	DESTINO
Total Semanal		-

EMBARQUES ANUNCIADOS

PRODUCTO	EN BOYA	SEMANAS PRÓXIMAS		
		01/03 al 07/03	08/03 al 14/03	15/03 al 21/03
TRIGO		76.215		
CEBADA	64.072	24.000		
MAÍZ		25.000	45.000	17.000
POROTOS DE SOJA				
ACEITE DE SOJA				
PELLETS DE SOJA				
ACEITE DE GIRASOL				
MALTA				
Total Cereales	0	125.215	45.000	17.000
Total Oleaginosos y Subproductos	0	0	0	0
TOTAL	0	125.215	45.000	17.000