



Estudios
Económicos



MOVIMIENTO PORTUARIO LOCAL

Bolsa De Cereales
de Bahía Blanca



**DESCARGAS Y EMBARQUES
EN EL PUERTO DE BAHÍA BLANCA**

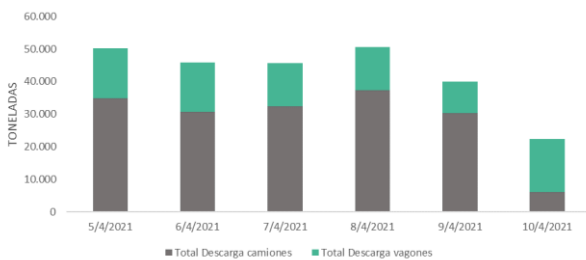
SEMANA DEL 05/04 al 11/04 de 2021



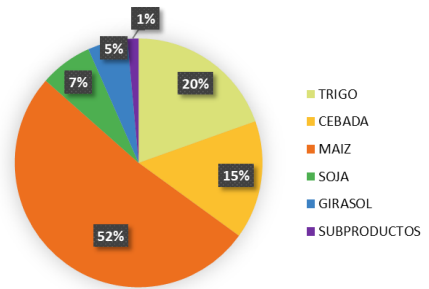
TOTAL DESCARGAS EN EL PUERTO DE BAHÍA BLANCA

			05 ABR	06 ABR	07 ABR	08 ABR	09 ABR	10 ABR	TOTAL VEHÍCULOS	TOTAL Tn	Var. Sem. (%)
TRIGO	CAMIONES		365	232	179	161	207	2	1.146	34.380	-10%
	VAGONES		59	57	34	45	57	90	342	15.390	
CEBADA	CAMIONES		170	175	137	148	107	20	757	22.710	+20%
	VAGONES		23	45	45	51	57	145	366	16.470	
MAÍZ	CAMIONES		504	415	549	658	521	159	2.806	84.180	+38%
	VAGONES		242	202	215	197	90	96	1.042	46.890	
SOJA	CAMIONES		65	81	98	165	84	0	493	14.790	+536%
	VAGONES		15	34	1	0	9	0	59	2.655	
GIRASOL	CAMIONES		58	84	80	79	70	22	393	11.790	+19%
	VAGONES		0	0	0	0	0	32	32	1.440	
ACEITES HARINAS MALTA	CAMIONES		0	34	35	32	22	0	123	3.690	-70%
	VAGONES		0	0	0	0	0	0	0	0	
Total camiones			1.162	1.021	1.078	1.243	1.011	203	5.718	171.540	+45%
Total vagones			339	338	295	293	213	363	1.841	82.845	-9%
TOTAL									7.559	254.385	+22%

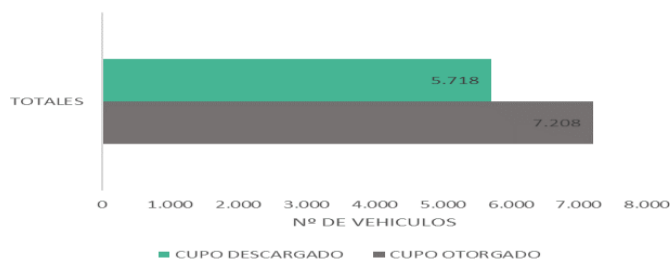
DESCARGAS DIARIAS EN EL PUERTO DE BAHÍA BLANCA (Tn)



PARTICIPACIÓN POR CULTIVO EN LA DESCARGA SEMANAL



CUPO OTORGADO / CUPO DESCARGADO (Nº DE VEHÍCULOS)



Fuente: Elaboración propia en base a información obtenida del complejo portuario.

**EMBARQUES ENTRE EL 05/04/21 Y 11/04/21 (TN)**

CEREAL	TONELAJE	DESTINO
MAÍZ	23.873	COREA DEL SUR
MAÍZ	77.185	VIETNAM
MAÍZ	24.530	EMIRATOS ÁRABES
MAÍZ	27.162	MALASIA
	152.750	

OLEAGINOSOS Y SUBPRODUCTOS	TONELAJE	DESTINO
Total Semanal		0

OPERANDO

CEREAL	TONELAJE	DESTINO
MAÍZ	25.000	MALASIA
MAÍZ	60.000	CHINA
MAÍZ	22.500	VIETNAM
Total Semanal	107.500	

OLEAGINOSOS Y SUBPRODUCTOS	TONELAJE	DESTINO
Total Semanal		0

EMBARQUES ANUNCIADOS

PRODUCTO	EN BOYA	SEMANAS PRÓXIMAS		
		12/04 al 18/04	19/04 al 25/04	26/04 al 02/05
TRIGO	27.500	73.750	27.500	
CEBADA	15.000	53.600	30.000	
MAÍZ		232.350	182.700	116.500
POROTOS DE SOJA	10.500	96.070	22.000	
ACEITE DE SOJA	20.000			
PELLETS DE SOJA				
ACEITE DE GIRASOL				
PELLETS DE GIRASOL	24.000			
MALTA	15.000	14.000		
Total Cereales	42.500	359.700	240.200	116.500
Total Oleaginosos y Subproductos	69.500	110.070	22.000	0
TOTAL	112.000	469.770	262.200	116.500