



Estudios
Económicos



MOVIMIENTO PORTUARIO LOCAL

Bolsa De Cereales
de Bahía Blanca



**DESCARGAS Y EMBARQUES
EN EL PUERTO DE BAHÍA BLANCA**

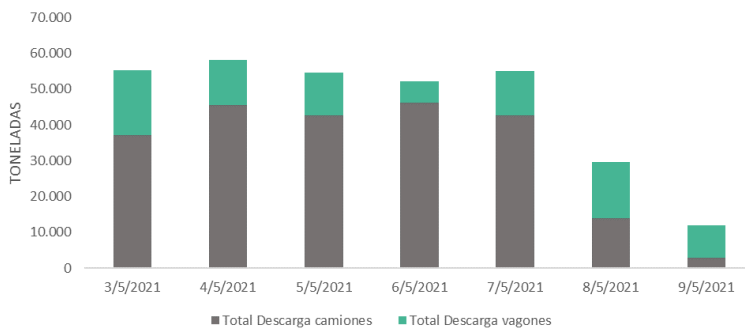
SEMANA DEL 03/05 al 09/05 de 2021



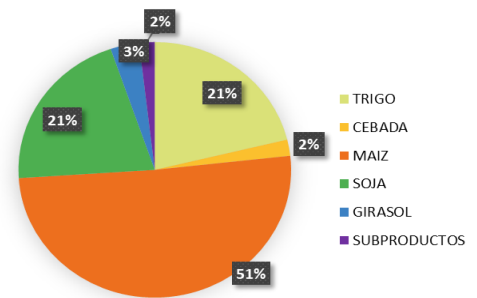
TOTAL DESCARGAS EN EL PUERTO DE BAHÍA BLANCA

		03 MAY	04 MAY	05 MAY	06 MAY	07 MAY	08 MAY	09 MAY	TOTAL VEHÍCULOS	TOTAL Tn	Var. Sem. (%)
TRIGO	CAMIONES	477	469	474	272	285	105	50	2.132	63.960	+34%
	VAGONES	10	10	10	0	27	27	13	97	4.365	
CEBADA	CAMIONES	18	38	24	46	94	0	0	220	6.600	-73%
	VAGONES	0	0	0	0	0	0	0	0	0	
MAÍZ	CAMIONES	412	471	467	742	633	253	172	3.150	94.500	+21%
	VAGONES	257	170	248	108	241	322	187	1.533	69.985	
SOJA	CAMIONES	271	411	381	384	351	79	65	1.942	58.260	+97%
	VAGONES	64	98	1	20	11	0	0	194	8.730	
GIRASOL	CAMIONES	56	76	69	68	52	22	0	343	10.290	+21%
	VAGONES	0	0	7	8	0	0	0	15	675	
ACEITES HARINAS MALTA	CAMIONES	4	52	4	24	4	4	0	92	2.760	+56%
	VAGONES	71	0	0	0	0	0	0	71	3.195	
Total camiones		1.238	1.517	1.419	1.536	1.419	463	287	7.879	236.370	+22%
Total vagones		402	278	266	136	279	349	200	1.910	85.950	+34%
TOTAL									9.789	322.320	+25%

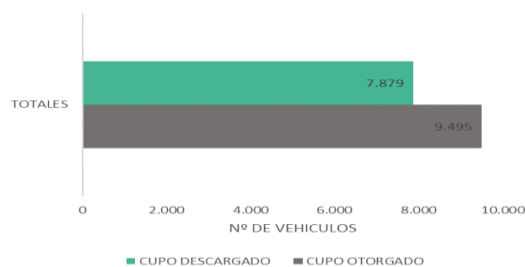
DESCARGAS DIARIAS EN EL PUERTO DE BAHÍA BLANCA (Tn)



PARTICIPACIÓN POR CULTIVO EN LA DESCARGA SEMANAL



CUPO OTORGADO / CUPO DESCARGADO (Nº DE VEHÍCULOS)



Fuente: Elaboración propia en base a información obtenida del complejo portuario.

**EMBARQUES ENTRE EL 03/05/21 Y 09/05/21 (TN)**

CEREAL	TONELAJE	DESTINO
TRIGO	56.925	BRASIL
CEBADA	51.640	CHINA
MAÍZ	60.377	TAIWAN
MAÍZ	52.712	VIETNAM
MAÍZ	26.732	ARABIA SAUDITA
Total Semanal	248.386	

OLEAGINOSOS Y SUBPRODUCTOS	TONELAJE	DESTINO
POROTO DE SOJA	23.500	CHINA
POROTO DE SOJA	19.820	EGIPTO
ACEITE DE GIRASOL	14.000	EMIRATOS ÁRABES
Total Semanal	57.320	

OPERANDO

CEREAL	TONELAJE	DESTINO
MAÍZ	25.000	MALASIA
MAÍZ	16.500	ARABIA SAUDITA
Total Semanal	41.500	

OLEAGINOSOS Y SUBPRODUCTOS	TONELAJE	DESTINO
POROTO DE SOJA	61.000	EGIPTO
POROTO DE SOJA	21.000	MALASIA
MALTA	20.000	BRASIL
Total Semanal	102.000	

EMBARQUES ANUNCIADOS

PRODUCTO	EN BOYA	SEMANAS PRÓXIMAS		
		10/05 al 16/05	17/05 al 23/05	24/05 al 30/05
TRIGO	33.000	44.000	24.200	
CEBADA		43.600	25.000	
MAÍZ	211.180	190.406	76.950	98.750
POROTOS DE SOJA	54.000	71.000		
ACEITE DE SOJA				
PELLETS DE SOJA				
ACEITE DE GIRASOL			4.000	
PELLETS DE GIRASOL			10.000	
MALTA				
Total Cereales	244.180	278.006	126.150	98.750
Total Oleaginosos y Subproductos	54.000	71.000	14.000	0
TOTAL	298.180	349.006	140.150	98.750



Estudios Económicos

www.bcp.org.ar
estudioseconomicos@bcp.org.ar
@BCEconomia
@BCPbahia
54 0291 4559920 int. 413 / 415
54 9 291 4 70 2288

