



Estudios
Económicos



MOVIMIENTO PORTUARIO LOCAL

Bolsa De Cereales
de Bahía Blanca



**DESCARGAS Y EMBARQUES
EN EL PUERTO DE BAHÍA BLANCA**

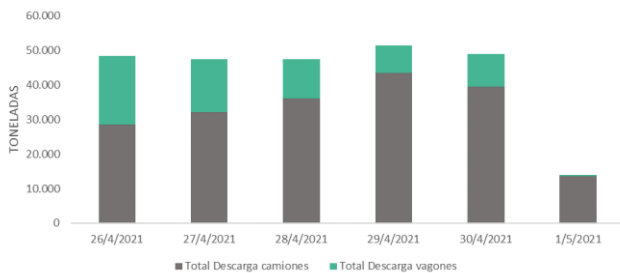
SEMANA DEL 26/04 al 02/05 de 2021



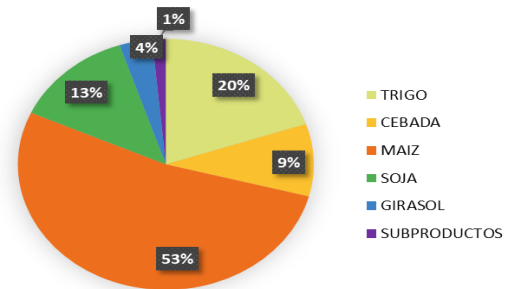
TOTAL DESCARGAS EN EL PUERTO DE BAHÍA BLANCA

			26 ABR	27 ABR	28 ABR	29 ABR	30 ABR	01 MAY	TOTAL VEHÍCULOS	TOTAL Tn	Var. Sem. (%)
TRIGO	CAMIONES	205	291	251	371	370	36	1.524	45.720	+7%	
	VAGONES	39	5	29	0	44	0	117	5.265		
CEBADA	CAMIONES	84	100	152	161	160	8	665	19.950	+28%	
	VAGONES	17	15	30	29	0	0	91	4.095		
MAÍZ	CAMIONES	436	456	462	580	447	335	2.716	81.480	-20%	
	VAGONES	384	316	196	144	164	0	1.204	54.180		
SOJA	CAMIONES	170	170	261	287	221	58	1.132	33.960	+14%	
	VAGONES	0	0	0	0	0	0	0	0		
GIRASOL	CAMIONES	45	56	72	0	94	17	284	8.520	-10%	
	VAGONES	0	3	0	0	0	9	12	540		
ACEITES HARINAS MALTA	CAMIONES	45	0	3	49	26	0	123	3.690	-52%	
	VAGONES	0	0	0	3	0	0	3	135		
Total camiones			950	1.073	1.201	1.448	1.318	454	6.444	193.320	+14%
Total vagones			440	339	255	176	208	9	1.427	64.215	-44%
TOTAL									7.871	257.535	-9%

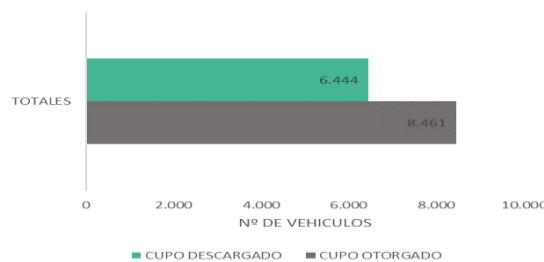
DESCARGAS DIARIAS EN EL PUERTO DE BAHÍA BLANCA (Tn)



PARTICIPACIÓN POR CULTIVO EN LA DESCARGA SEMANAL



CUPO OTORGADO / CUPO DESCARGADO (Nº DE VEHÍCULOS)



Fuente: Elaboración propia en base a información obtenida del complejo portuario.



EMBARQUES ENTRE EL 26/04/21 Y 02/05/21 (TN)

CEREAL	TONELAJE	DESTINO
MAÍZ	101.513	VIETNAM
MAÍZ	67.606	ARABIA SAUDITA
MAÍZ	24.110	COREA DEL SUR
MAÍZ	29.730	JORDANIA
222.959		

OPERANDO

CEREAL	TONELAJE	DESTINO
TRIGO	33.000	BRASIL
CEBADA	30.000	CHINA
MAÍZ	23.200	TAIWA
Total Semanal	86.200	

OLEAGINOSOS Y SUBPRODUCTOS	TONELAJE	DESTINO
POROTO DE SOJA	11.000	JORDANIA
MALTA	14.000	BRASIL
Total Semanal	25.000	

OLEAGINOSOS Y SUBPRODUCTOS	TONELAJE	DESTINO
POROTO DE SOJA	61.000	EGIPTO
Total Semanal	61.000	

EMBARQUES ANUNCIADOS

PRODUCTO	EN BOYA	SEMANAS PRÓXIMAS		
		03/05 al 09/05	10/05 al 16/05	17/05 al 23/05
TRIGO	25.000			
CEBADA		25.000		
MAÍZ	163.080	323.367	73.000	72.000
POROTOS DE SOJA	44.000	124.000		22.000
ACEITE DE SOJA	16.000			
PELLETS DE SOJA				
ACEITE DE GIRASOL				
PELLETS DE GIRASOL			20.000	
MALTA	20.000			
Total Cereales	188.080	348.367	73.000	72.000
Total Oleaginosos y Subproductos	80.000	124.000	20.000	22.000
TOTAL	268.080	472.367	93.000	94.000