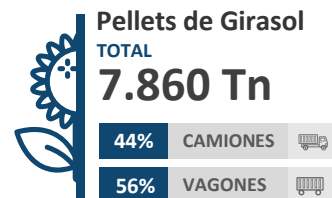


## Descargas

Toneladas descargadas: **731.085 Tn. (+218% i.a)**



Acumulado Toneladas Descargadas:  
**11.017.575 Tn. (+47% i.a)**

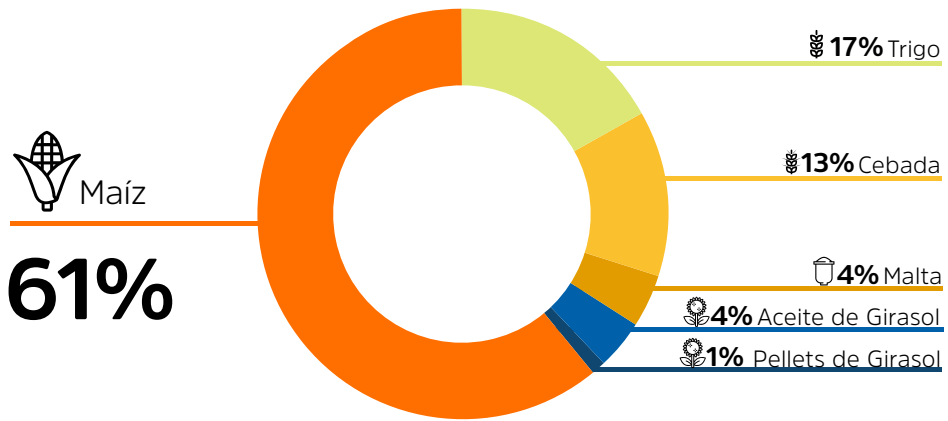


## Embarques

Toneladas embarcadas: **814.461 Tn. (+146% i.a)**

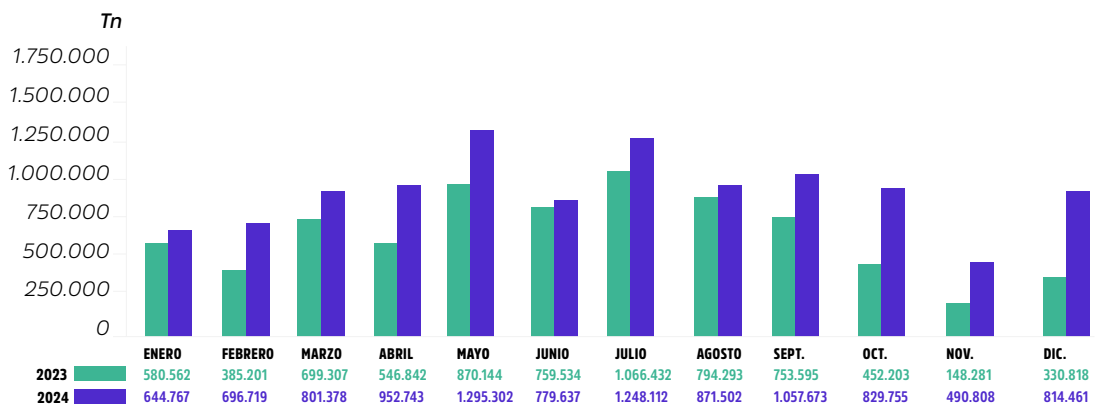
 <b>Trigo</b> <b>137.598 Tn</b>	PRINCIPALES DESTINOS 
 <b>Cebada</b> <b>109.091 Tn</b>	PRINCIPALES DESTINOS 
 <b>Malta</b> <b>33.457 Tn</b>	PRINCIPALES DESTINOS 
 <b>Maíz</b> <b>495.448 Tn</b>	PRINCIPALES DESTINOS 
 <b>Pellets de Girasol</b> <b>9.000 Tn</b>	PRINCIPALES DESTINOS 
 <b>Aceite de Girasol</b> <b>29.867 Tn</b>	PRINCIPALES DESTINOS 

Participación del cultivo



## Embarques

Acumulado Toneladas Embarcadas  
**10.482.858 Tn. (+42% i.a)**



Toneladas anunciadas  
 a embarcar hasta el 24/01/2025:

**497.690 Tn**

MAÍZ	48%
TRIGO	30%
CEBADA	13%
MALTA	5%
PELLETS SOJA	4%