
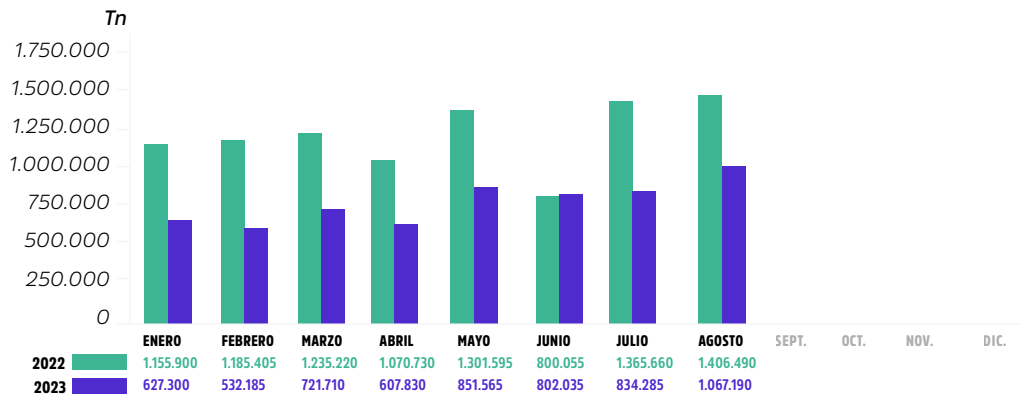


Descargas

Toneladas descargadas en el mes de agosto: **1.067.190 Tn.**
(Camiones: 68% y Vagones: 32%) (-24 % i.a)



Acumulado Toneladas Descargadas:
Agosto: 6.044.100 Tn (-37% i.a)



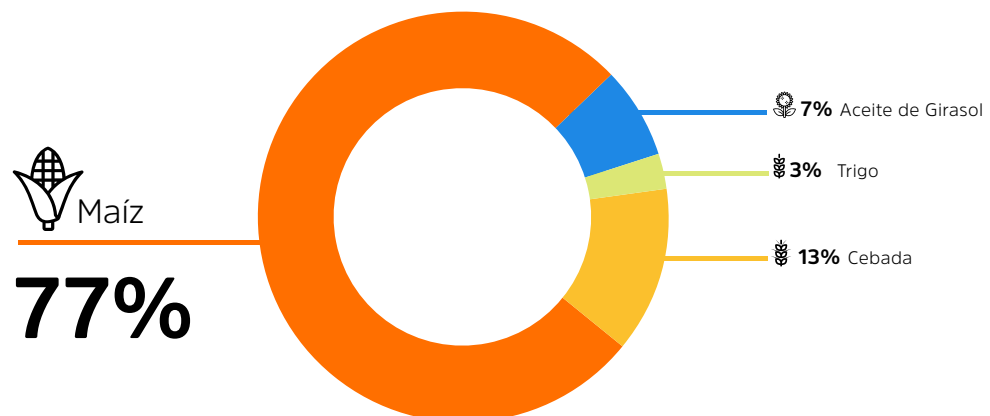
Embarques

Toneladas embarcadas en el mes de agosto:

794.293 Tn. (-42% i.a)



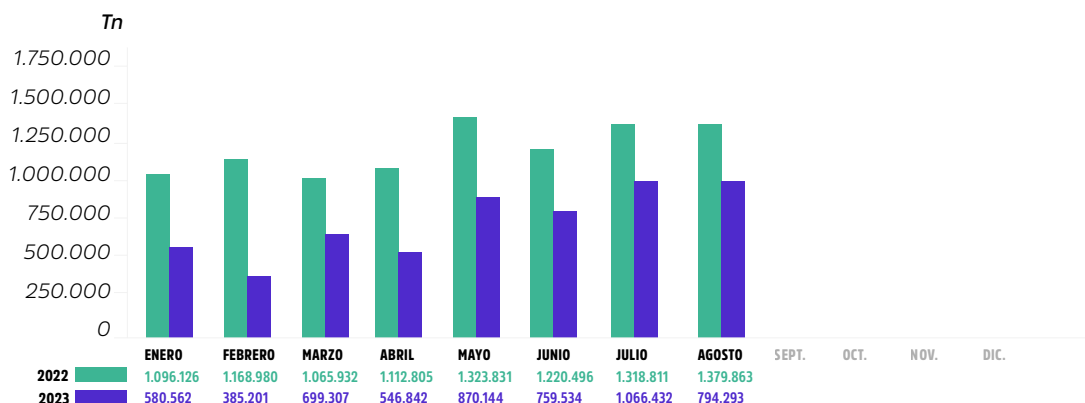
Participación del cultivo



Embarques

Acumulado Toneladas Embarcadas


Agosto: 5.703.315 Tn. (-41% i.a)



Toneladas anunciadas
a embarcar hasta el
16/09/2023:

312.100 Tn

MAÍZ	53%
TRIGO	28%
MALTA	10%
CEBADA	9%




Estudios
Económicos



Abril 2023

BALANCES COMERCIALES



BALANCES COMERCIALES



TRIGO		2022/23	2021/22	Prom. 5 campañas
OFERTA TOTAL		13,8	23,9	21,0
STOCK INICIAL		1,2	1,7	1,5
PRODUCCIÓN DEL CICLO		12,6	22,2	18,4
DEMANDA		9,1	20,2	15,1
INDUSTRIA	COMPRAS 3/5	2,6	2,5	2,6
	MOLIENDA PROYECTADA	6,5	6,3	6,3
	RESTA ADQUIRIR	3,9	3,8	3,7
EXPORTACIÓN	COMPRAS 3/5	6,0	16,9	11,5
	EXPORTACIONES PROYECTADAS	4,8	15,4	11,0
	RESTA ADQUIRIR	-1,3	-1,5	-0,6
SEMILLAS Y OTROS USOS		0,9	0,9	0,9
DJVE al 9/5		8,9	14,5	10,5
COMERCIALIZADO / OFERTA		69%	85%	76%
DETALLES COMERCIALIZACIÓN				
CON PRECIO		6,7	17,3	12,7
RESTA FIJAR (A FIJAR SIN PRECIO)		1,9	2,1	1,5
RESTA FIJAR (% DE COMPRAS)		22%	11%	11%

Fuente: elaboración propia en base a SAGyP.

*Valores comercializados a igual momento de 2022.

BALANCES COMERCIALES



CEBADA		2022/23	2021/22	Prom. 5 campañas
OFERTA TOTAL		4,7	5,4	4,6
STOCK INICIAL		0,2	0,2	0,3
PRODUCCIÓN DEL CICLO		4,5	5,2	4,3
DEMANDA		3,4	4,4	3,6
INDUSTRIA	COMPRAS (CERVECERA) 3/5	0,8	0,9	0,9
	INDUSTRIALIZACIÓN Y OTROS USOS **	1,5	1,5	1,4
	RESTA ADQUIRIR	0,7	0,6	0,5
EXPORTACIÓN	COMPRAS FORRAJERA AL 3/5	1,8	2,3	1,6
	COMPRAS CERVECERA AL 3/5	0,8	1,1	1,1
	EXPORTACIONES PROYECTADAS	3,1	3,7	2,9
	RESTA ADQUIRIR	0,5	0,2	0,3
SEMILLAS Y OTROS USOS		0,9	0,9	0,9
DJVE FORRAJERA al 9/5		1,8	2,4	1,6
DJVE CERVECERA al 9/5		0,6	0,9	0,8
COMERCIALIZADO / OFERTA		71%	81%	78%

DETALLES COMERCIALIZACIÓN

CON PRECIO	3,2	4,3	3,4
RESTA FIJAR (A FIJAR SIN PRECIO)	0,1	0,1	0,1
RESTA FIJAR (% DE COMPRAS)	4%	2%	4%

Fuente: elaboración propia en base a SAGyP.

*Valores comercializados a igual momento de 2022.

** Industrialización: grano para producción de malta. Otros usos: semilla y grano con destino forrajero (SAGyP)

BALANCES COMERCIALES



MAÍZ		2022/23	2021/22	Prom. 5 campañas
OFERTA TOTAL		38,5	50,7	50,1
STOCK INICIAL		1,5	1,2	3,0
PRODUCCIÓN DEL CICLO		37,0	49,5	47,1
DEMANDA		11,2	24,0	21,1
INDUSTRIA	COMPRAS 3/5	0,6	1,0	0,9
	MOLIENDA PROYECTADA Y OTROS USOS **	3,5	3,7	3,6
	RESTA COMPRAR	2,9	2,6	2,7
EXPORTACIÓN	COMPRAS 3/5	10,6	23,0	20,2
	EXPORTACIONES PROYECTADAS	20,0	35,0	34,6
	RESTA COMPRAR	9,4	12,0	14,5
DJVE GRANOS al 9/5		11,4	27,0	20,3
COMERCIALIZADO / OFERTA		29%	47%	42%

DETALLES COMERCIALIZACIÓN

CON PRECIO	6,5	17,3	16,7
RESTA FIJAR (A FIJAR SIN PRECIO)	4,7	6,6	4,4
RESTA FIJAR (% DE COMPRAS)	42%	28%	21%

Fuente: elaboración propia en base a SAGyP y USDA.

*Valores comercializados a igual momento de 2022.

**Comprende molienda seca, molienda húmeda y producción de semilla (SAGyP).

SAGyP estima para el ciclo 2022/23 17,5 M Tn en concepto de consumo animal..

BALANCES COMERCIALES



SOJA		2022/23	2021/22	Prom. 5 campañas
OFERTA TOTAL		46,0	55,6	58,0
	STOCK INICIAL	8,3	8,4	6,9
	PRODUCCIÓN DEL CICLO	27,7	44,0	46,4
	IMPORTACIONES	10,0	3,2	4,6
DEMANDA		7,5	14,6	17,8
INDUSTRIA	COMPRAS 3/5	6,5	13,1	13,6
	MOLIENDA PROYECTADA	32,0	38,8	39,1
	RESTA COMPRAR	25,5	25,7	25,5
EXPORTACIÓN	COMPRAS 3/5	0,9	1,5	4,2
	EXPORTACIONES PROYECTADAS	1,0	5,8	6,4
	RESTA COMPRAR	0,1	4,2	2,2
DJVE GRANOS al 9/5		0,7	0,4	2,3
COMERCIALIZADO / OFERTA		16%	26%	31%

DETALLES COMERCIALIZACIÓN

CON PRECIO	3,1	6,1	9,3
RESTA FIJAR (A FIJAR SIN PRECIO)	4,4	8,5	8,6
RESTA FIJAR (% DE COMPRAS)	58%	58%	48%

Fuente: elaboración propia en base a SAGyP y USDA.

*Valores comercializados a igual momento de 2022.

BALANCES COMERCIALES



GIRASOL		2022/23	2021/22	Prom. 5 campañas
OFERTA TOTAL		4,0	4,2	3,8
	STOCK INICIAL	0,2	0,2	0,3
	PRODUCCIÓN DEL CICLO	3,8	4,0	3,5
DEMANDA		2,0	2,2	2,1
INDUSTRIA	COMPRAS 3/5	2,0	2,1	2,0
	MOLIENDA PROYECTADA	3,5	3,9	3,2
	RESTA COMPRAR	1,5	1,8	1,3
EXPORTACIÓN	COMPRAS 3/5	0,1	0,1	0,1
	EXPORTACIONES PROYECTADAS	0,2	0,2	0,1
	RESTA COMPRAR	0,1	0,0	0,0
DJVE GRANOS al 9/5		0,0	0,1	0,1
COMERCIALIZADO / OFERTA		51%	52%	55%

DETALLES COMERCIALIZACIÓN

CON PRECIO	1,6	2,0	1,8
RESTA FIJAR (A FIJAR SIN PRECIO)	0,4	0,2	0,3
RESTA FIJAR (% DE COMPRAS)	21%	10%	12%

Fuente: elaboración propia en base a SAGyP y USDA.

*Valores comercializados a igual momento de 2022.