



Estudios
Económicos



MOVIMIENTO PORTUARIO LOCAL

Bolsa De Cereales
de Bahía Blanca



**DESCARGAS Y EMBARQUES
EN EL PUERTO DE BAHÍA BLANCA**

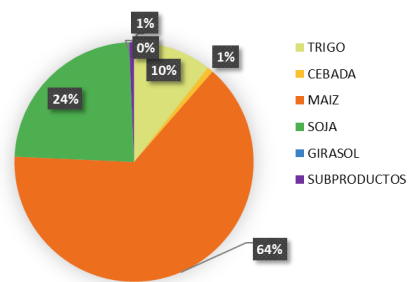
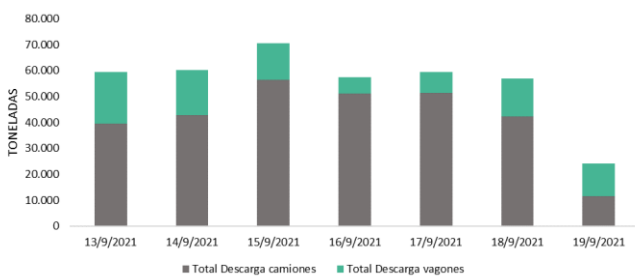
SEMANA DEL 13/09 al 19/09 de 2021



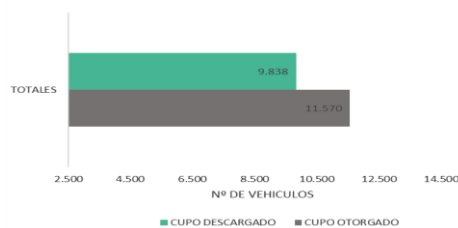
TOTAL DESCARGAS EN EL PUERTO DE BAHÍA BLANCA

			13 SEP	14 SEP	15 SEP	16 SEP	17 SEP	18 SEP	19 SEP	TOTAL VEHÍCULOS	TOTAL Tn	Var. Sem. (%)
TRIGO	CAMIONES	116	126	238	233	276	116	92	1.197	35.910	+55%	
	VAGONES	27	35	41	6	10	0	0	119	5.355		
CEBADA	CAMIONES	29	20	20	26	7	0	0	102	3.060	-46%	
	VAGONES	0	0	0	0	0	0	0	0	0		
MAÍZ	CAMIONES	915	1.136	1.374	1.206	1.161	1.065	253	7.110	213.300	+48%	
	VAGONES	196	140	161	57	56	113	88	811	36.495		
SOJA	CAMIONES	230	123	229	231	264	231	37	1.345	40.350	+10%	
	VAGONES	220	214	110	77	118	210	196	1.145	51.525		
GIRASOL	CAMIONES	0	0	0	0	0	0	0	0	0	-	
	VAGONES	0	0	0	0	0	0	0	0	0		
ACEITES HARINAS MALTA	CAMIONES	26	22	23	11	2	0	0	84	2.520	+68%	
	VAGONES	0	0	0	0	0	0	0	0	0		
Total camiones			1.316	1.427	1.884	1.707	1.710	1.412	382	9.838	295.140	+38%
Total vagones			443	389	312	140	184	323	284	2.075	93.375	+30%
TOTAL										11.913	388.515	+36%

DESCARGAS DIARIAS EN EL PUERTO DE BAHÍA BLANCA (Tn) PARTICIPACIÓN POR CULTIVO EN LA DESCARGA SEMANAL



CUPO OTORGADO / CUPO DESCARGADO (Nº DE VEHÍCULOS)



Fuente: Elaboración propia en base a información obtenida del complejo portuario.



EMBARQUES ENTRE EL 13/09/21 Y 19/09/21 (TN)

CEREAL	TONELAJE	DESTINO
TRIGO	33.000	BRASIL
MAÍZ	31.652	CHINA
MAÍZ	69.946	VIETNAM
MAÍZ	25.276	MALASIA
MAÍZ	27.193	ARABIA SAUDITA
MAÍZ	84.062	COREA DEL SUR
Total Semanal	271.129	

OLEAGINOSOS Y SUBPRODUCTOS	TONELAJE	DESTINO
POROTO DE SOJA	58.980	CHINA
GIRASOL	5.000	PERÚ
Total Semanal	63.980	

OPERANDO

CEREAL	TONELAJE	DESTINO
MAÍZ	25.800	COREA DEL SUR
Total Semanal	25.800	

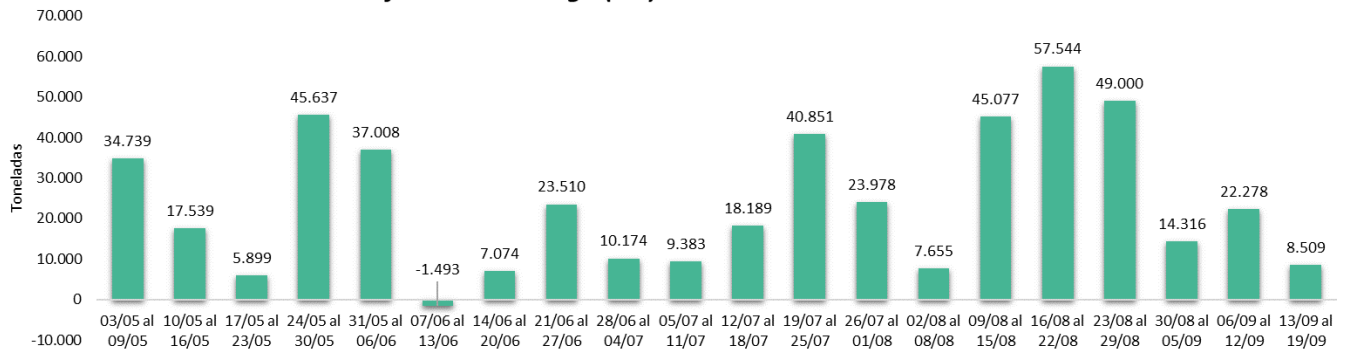
OLEAGINOSOS Y SUBPRODUCTOS	TONELAJE	DESTINO
POROTO DE SOJA	26.600	CHINA
Total Semanal	26.600	

DIFERENCIA DE CARGA

PRODUCTO	SEMANA ACTUAL 06/09 al 12/09			SEMANA ANTERIOR 06/09 al 12/09
	Toneladas Anunciadas	Toneladas Cargadas	Diferencia Tn.	Diferencia Tn.
TRIGO	30.000	33.000	+3.000	
CEBADA				
MAÍZ	216.600	238.129	+21.529	+25.723
POROTOS DE SOJA	62.000	58.980	-3.020	-3.380
ACEITE DE SOJA				
PELLETS DE SOJA				
ACEITE DE GIRASOL	18.000	5.000	-13.000	
PELLETS DE GIRASOL				
MALTA				-65
TOTALES	326.600	335.109	+8.509	+22.278



Diferencia de Carga (Tn.) - Puerto Bahía Blanca



Fuente: Elaboración propia en base a información obtenida del complejo portuario

EMBARQUES ANUNCIADOS

PRODUCTO	EN BOYA	SEMANAS PRÓXIMAS		
		20/09 al 26/09	27/09 al 03/10	04/10 al 10/10
TRIGO		93.200		
CEBADA	21.500			
MAÍZ	242.420	284.867	153.400	32.600
POROTOS DE SOJA	69.400	77.400		30.000
ACEITE DE SOJA				
PELLETS DE SOJA				
HARINA DE SOJA				
ACEITE DE GIRASOL				
PELLETS DE GIRASOL				
MALTA		13.000		
Total Cereales	263.920	378.067	0	32.600
Total Oleaginosos y Subproductos	69.400	90.400	153.400	30.000
TOTAL	333.320	468.467	153.400	62.600



Estudios Económicos

www.bcp.org.ar
 estudioeconomico@bcp.org.ar
 @BCEconomia
 @BCPbahia
 54 0221 4559520 Int. 415 / 415
 54 9 231 4 70 2288

