



Estudios
Económicos



MOVIMIENTO PORTUARIO LOCAL

Bolsa De Cereales
de Bahía Blanca



**DESCARGAS Y EMBARQUES
EN EL PUERTO DE BAHÍA BLANCA**

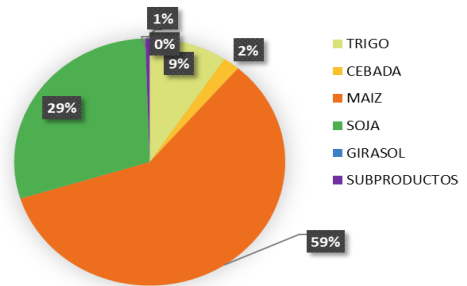
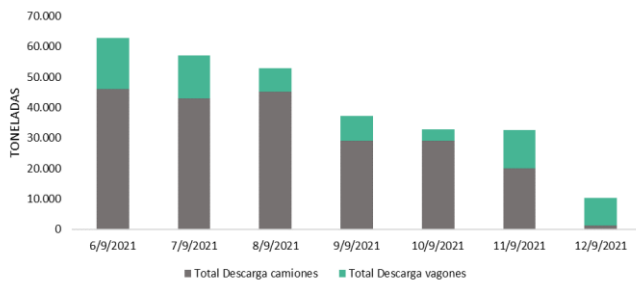
SEMANA DEL 06/09 al 12/09 de 2021



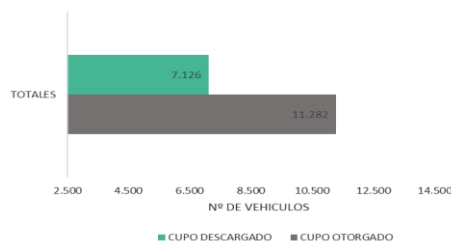
TOTAL DESCARGAS EN EL PUERTO DE BAHÍA BLANCA

			06 SEP	07 SEP	08 SEP	09 SEP	10 SEP	11 SEP	12 SEP	TOTAL VEHÍCULOS	TOTAL Tn	Var. Sem. (%)
TRIGO	CAMIONES	181	163	232	80	110	41	0	807	24.210	-64%	
	VAGONES	0	7	0	0	0	41	6	54	2.430		
CEBADA	CAMIONES	40	41	37	40	30	1	0	189	5.670	-	
	VAGONES	0	0	0	0	0	0	0	0	0		
MAÍZ	CAMIONES	1.052	977	941	672	559	491	0	4.692	140.760	-11%	
	VAGONES	166	131	25	118	29	94	50	613	27.585		
SOJA	CAMIONES	265	253	299	180	242	109	40	1.388	41.640	-21%	
	VAGONES	205	175	146	62	54	146	145	933	41.985		
GIRASOL	CAMIONES	0	0	0	0	0	0	0	0	0	-	
	VAGONES	0	0	0	0	0	0	0	0	0		
ACEITES HARINAS MALTA	CAMIONES	0	0	0	0	26	24	0	50	1.500	-77%	
	VAGONES	0	0	0	0	0	0	0	0	0		
Total camiones			1.538	1.434	1.509	972	967	666	40	7.126	213.780	-22%
Total vagones			371	313	171	180	83	281	201	1.600	72.000	-29%
TOTAL										8.726	285.780	-24%

DESCARGAS DIARIAS EN EL PUERTO DE BAHÍA BLANCA (Tn) PARTICIPACIÓN POR CULTIVO EN LA DESCARGA SEMANAL



CUPO OTORGADO / CUPO DESCARGADO (Nº DE VEHÍCULOS)



Fuente: Elaboración propia en base a información obtenida del complejo portuario.



EMBARQUES ENTRE EL 06/09/21 Y 12/09/21 (TN)

CEREAL	TONELAJE	DESTINO
MAÍZ	31.603	COREA DEL SUR
MAÍZ	36.742	JORDANIA
MAÍZ	70.513	VIETNAM
MAÍZ	57.119	MALASIA
MAÍZ	26.196	ARABIA SAUDITA
Total Semanal	222.173	

OLEAGINOSOS Y SUBPRODUCTOS	TONELAJE	DESTINO
POROTO DE SOJA	55.620	CHINA
MALTA	6.235	CHILE
Total Semanal	61.855	

OPERANDO

CEREAL	TONELAJE	DESTINO
MAÍZ	28.000	CHINA
MAÍZ	25.000	VIETNAM
MAÍZ	30.000	BRASIL
Total Semanal	83.000	

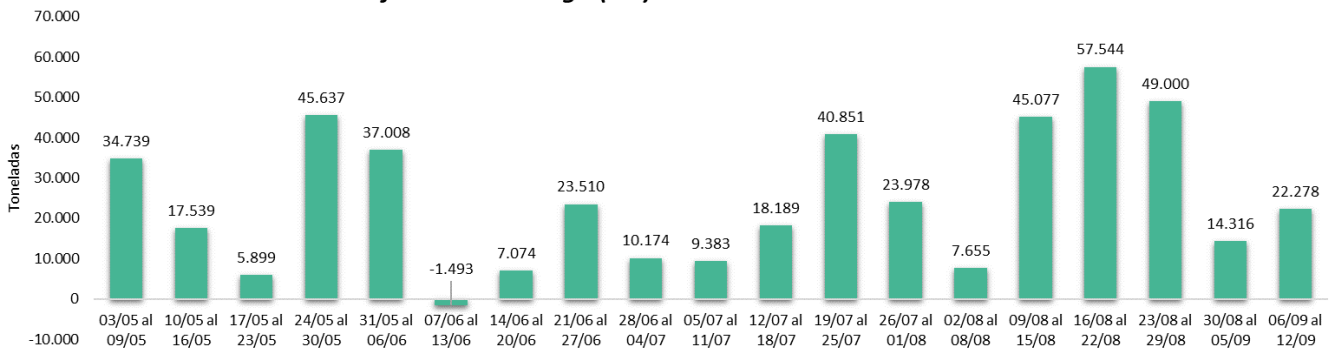
OLEAGINOSOS Y SUBPRODUCTOS	TONELAJE	DESTINO
POROTO DE SOJA	32.000	CHINA
Total Semanal	32.000	

DIFERENCIA DE CARGA

PRODUCTO	SEMANA ACTUAL 06/09 al 12/09			SEMANA ANTERIOR 30/08 al 05/09
	Toneladas Anunciadas	Toneladas Cargadas	Diferencia Tn.	Diferencia Tn.
TRIGO				+5.783
CEBADA				
MAÍZ	196.450	222.173	+25.723	+13.919
POROTOS DE SOJA	59.000	55.620	-3.380	-376
ACEITE DE SOJA				
PELLETS DE SOJA				
ACEITE DE GIRASOL				
PELLETS DE GIRASOL				-4.740
MALTA	6.300	6.235	-65	-270
TOTALES	513.282	527.598	+22.278	+14.316



Diferencia de Carga (Tn.) - Puerto Bahía Blanca



Fuente: Elaboración propia en base a información obtenida del complejo portuario

EMBARQUES ANUNCIADOS

PRODUCTO	EN BOYA	SEMANAS PRÓXIMAS		
		13/09 al 19/09	20/09 al 26/09	27/09 al 03/10
TRIGO		29.700	36.000	
CEBADA		21.500		
MAÍZ	230.220	191.600	83.000	37.900
POROTOS DE SOJA	44.000	159.400		30.000
ACEITE DE SOJA				
PELLETS DE SOJA				
HARINA DE SOJA				
ACEITE DE GIRASOL	18.000			
PELLETS DE GIRASOL				
MALTA				
Total Cereales	230.220	242.800	119.000	37.900
Total Oleaginosos y Subproductos	62.000	159.400	0	30.000
TOTAL	292.220	402.200	119.000	67.900

Estudios Económicos

www.bcp.org.ar
 estudioeconomico@bcp.org.ar
 @BCPeconomia
 @BCPbahia
 54 0291 4559520 int. 413 / 415
 54 9 291 6 70 2288