



Estudios
Económicos



MOVIMIENTO PORTUARIO LOCAL

Bolsa De Cereales
de Bahía Blanca



**DESCARGAS Y EMBARQUES
EN EL PUERTO DE BAHÍA BLANCA**

SEMANA DEL 26/07 al 01/08 de 2021

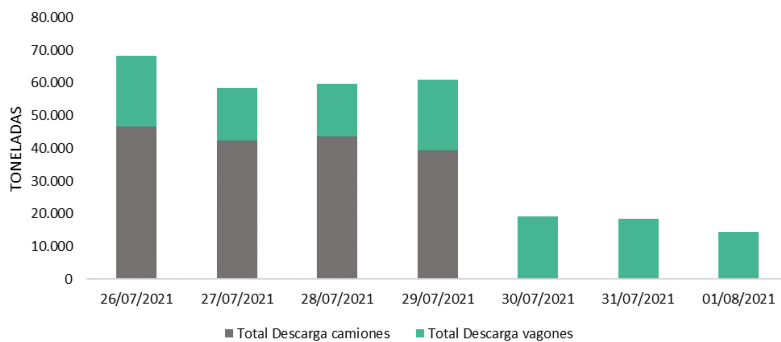


TOTAL DESCARGAS EN EL PUERTO DE BAHÍA BLANCA*

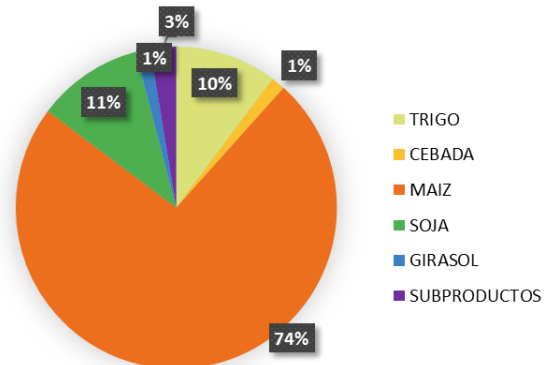
			26 JUL	27 JUL	28 JUL	29 JUL	30 JUL	31 JUL	01 AGO	TOTAL VEHÍCULOS	TOTAL Tn	Var. Sem. (%)
	TRIGO	CAMIONES	269	287	231	237	0	0	0	1.024	30.720	-25%
		VAGONES	0	0	0	0	0	0	0	0	0	
	CEBADA	CAMIONES	39	80	9	12	0	0	0	140	4.200	-35%
		VAGONES	0	0	0	0	0	0	0	0	0	
	MAÍZ	CAMIONES	1141	924	1081	784	0	0	0	3.930	117.900	-4%
		VAGONES	434	308	291	452	337	218	240	2.280	102.600	
	SOJA	CAMIONES	57	58	80	243	0	0	0	438	13.140	-45%
		VAGONES	48	48	33	29	57	157	48	420	18.900	
	GIRASOL	CAMIONES	30	49	31	36	0	0	0	146	4.380	+100%
		VAGONES	0	0	0	0	0	0	0	0	0	
	ACEITES HARINAS MALTA	CAMIONES	16	16	19	0	0	0	0	51	1.530	+6.850 %
		VAGONES	0	0	35	0	0	35	35	105	4.725	
Total camiones			1.552	1.414	1.451	1.312	0	0	0	5.729	171.870	-31%
Total vagones			482	356	359	481	394	410	323	2.805	126.225	+45%
TOTAL										8.534	298.095	-11%

*Los días 30 y 31/07 y 1/08 no se otorgaron cupos debido al paro de transportistas autoconvocados.

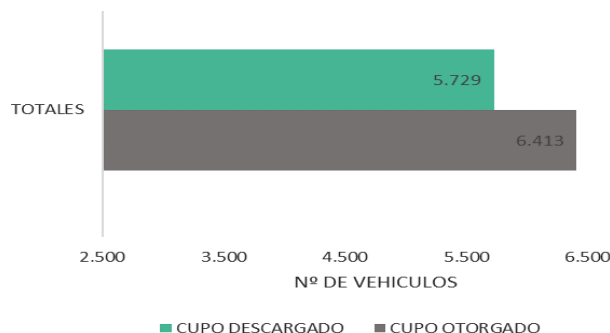
DESCARGAS DIARIAS EN EL PUERTO DE BAHÍA BLANCA (Tn)



PARTICIPACIÓN POR CULTIVO EN LA DESCARGA SEMANAL



CUPO OTORGADO / CUPO DESCARGADO (Nº DE VEHÍCULOS)



Fuente: Elaboración propia en base a información obtenida del complejo portuario.



EMBARQUES ENTRE EL 26/07/21 Y 01/08/21 (TN)

CEREAL	TONELAJE	DESTINO
TRIGO	16.500	CHILE
CEBADA	6.084	COLOMBIA
MAÍZ	53.960	VIETNAM
MAÍZ	62.316	MALASIA
MAÍZ	50.528	INDONESIA
MAÍZ	27.250	EGIPTO
Total Semanal	216.638	

OLEAGINOSOS Y SUBPRODUCTOS	TONELAJE	DESTINO
POROTO DE SOJA	28.440	CHINA
Total Semanal	28.440	

OPERANDO

CEREAL	TONELAJE	DESTINO
MAÍZ	25.000	VIETNAM
CEBADA	20.000	BRASIL
Total Semanal	45.000	

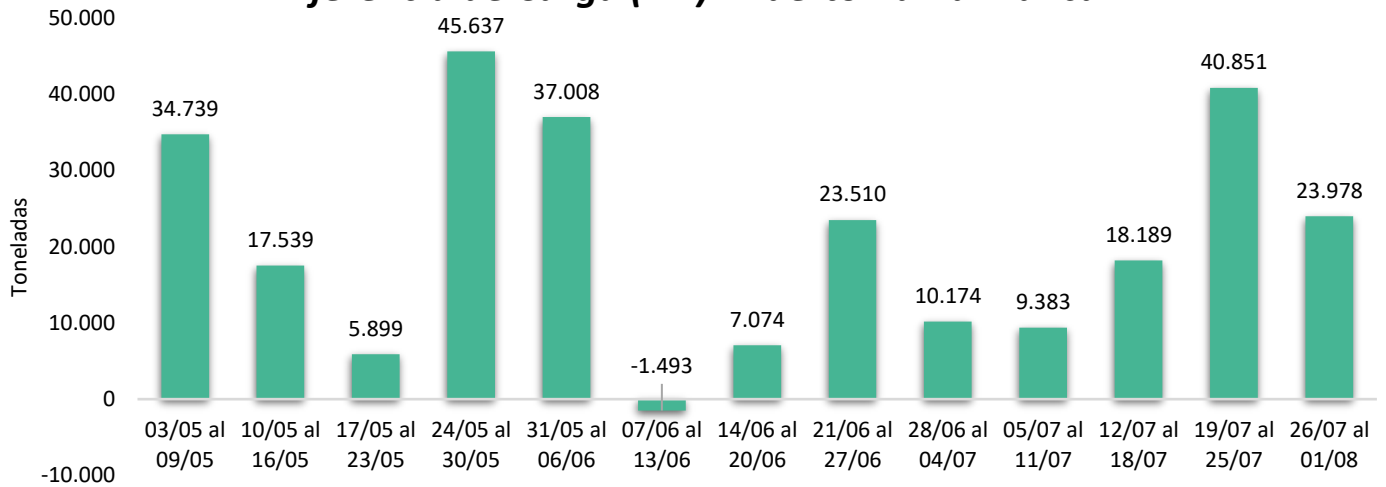
OLEAGINOSOS Y SUBPRODUCTOS	TONELAJE	DESTINO
POROTO DE SOJA	25.000	CHINA
POROTO DE SOJA	21.600	PERÚ
Total Semanal	46.600	

DIFERENCIA DE CARGA

PRODUCTO	SEMANA ACTUAL 26/07 al 01/08			SEMANA ANTERIOR 19/07 al 25/07
	Toneladas Anunciadas	Toneladas Cargadas	Diferencia Tn.	Diferencia Tn.
TRIGO	16.500	16.500	0	+6.270
CEBADA	6.000	6.084	+84	
MAÍZ	172.600	194.054	+21.454	+22.256
POROTOS DE SOJA	26.000	28.440	+2.440	+12.325
ACEITE DE SOJA				
PELLETS DE SOJA				
ACEITE DE GIRASOL				
PELLETS DE GIRASOL				
MALTA				
TOTALES	221.100	245.078	+23.978	+40.851



Diferencia de Carga (Tn.) - Puerto Bahía Blanca



Fuente: Elaboración propia en base a información obtenida del complejo portuario

EMBARQUES ANUNCIADOS

PRODUCTO	EN BOYA	SEMANAS PRÓXIMAS		
		2/08 al 8/08	9/08 al 15/08	16/08 al 22/08
TRIGO	91.250	35.000		
CEBADA				
MAÍZ	212.100	385.750	110.800	117.000
POROTOS DE SOJA	42.000	36.000	56.000	
ACEITE DE SOJA				
PELLETS DE SOJA			15.000	
ACEITE DE GIRASOL		5.000		
PELLETS DE GIRASOL				
MALTA				
Total Cereales	303.350	420.750	110.800	117.000
Total Oleaginosos y Subproductos	42.000	41.000	71.000	0
TOTAL	345.350	461.750	181.800	117.000

Estudios
Económicos

www.bcp.org.ar
estudioseconom@bcp.org.ar
[@BCPeconomia](https://twitter.com/BCPeconomia)
[BCPbahia](https://www.facebook.com/BCPbahia)
 54 0291 459520 int. 415 / 415
 54 9 291 4 70 2288

