



Estudios
Económicos



MOVIMIENTO PORTUARIO LOCAL

Bolsa De Cereales
de Bahía Blanca



**DESCARGAS Y EMBARQUES
EN EL PUERTO DE BAHÍA BLANCA**

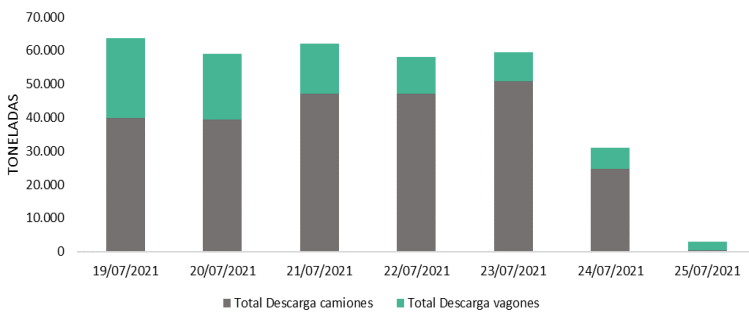
SEMANA DEL 19/07 al 25/07 de 2021



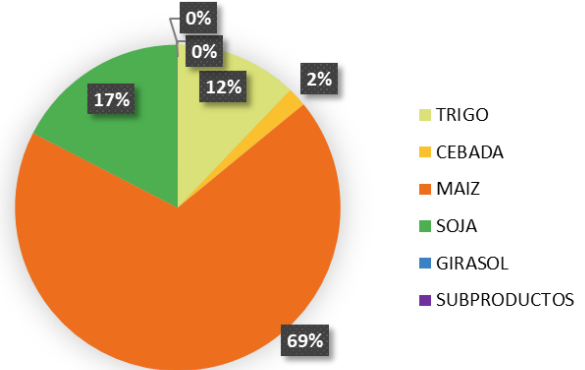
TOTAL DESCARGAS EN EL PUERTO DE BAHÍA BLANCA

| | | 19 JUL | 20 JUL | 21 JUL | 22 JUL | 23 JUL | 24 JUL | 25 JUL | TOTAL VEHÍCULOS | TOTAL Tn | Var. Sem. (%) |
|-----------------------|----------|--------------|--------------|--------------|--------------|--------------|------------|-----------|-----------------|----------------|---------------|
| TRIGO | CAMIONES | 194 | 254 | 140 | 238 | 257 | 224 | 0 | 1.307 | 39.210 | +11% |
| | VAGONES | 0 | 0 | 35 | 3 | 0 | 0 | 0 | 38 | 1.710 | |
| CEBADA | CAMIONES | 35 | 38 | 38 | 46 | 58 | 0 | 0 | 215 | 6.450 | -88% |
| | VAGONES | 0 | 0 | 0 | 0 | 0 | 0 | 0 | 0 | 0 | |
| MAÍZ | CAMIONES | 691 | 548 | 1022 | 1023 | 1109 | 568 | 13 | 4.974 | 149.220 | +12% |
| | VAGONES | 473 | 407 | 293 | 240 | 193 | 140 | 58 | 1.804 | 81.180 | |
| SOJA | CAMIONES | 407 | 475 | 373 | 263 | 272 | 29 | 0 | 1.819 | 54.570 | +36% |
| | VAGONES | 56 | 30 | 3 | 0 | 0 | 0 | 0 | 89 | 4.005 | |
| GIRASOL | CAMIONES | 0 | 0 | 0 | 0 | 0 | 0 | 0 | 0 | 0 | - |
| | VAGONES | 0 | 0 | 0 | 0 | 0 | 0 | 0 | 0 | 0 | |
| ACEITES HARINAS MALTA | CAMIONES | 0 | 0 | 0 | 0 | 0 | 3 | 0 | 3 | 90 | -93% |
| | VAGONES | 0 | 0 | 0 | 0 | 0 | 0 | 0 | 0 | 0 | |
| Total camiones | | 1.327 | 1.315 | 1.573 | 1.570 | 1.696 | 824 | 13 | 8.318 | 249.540 | -5% |
| Total vagones | | 529 | 437 | 331 | 243 | 193 | 140 | 58 | 1.931 | 86.895 | -1% |
| TOTAL | | | | | | | | | 10.249 | 336.435 | -4% |

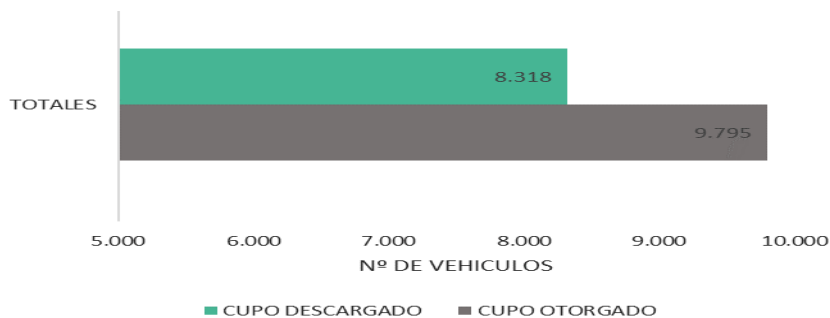
DESCARGAS DIARIAS EN EL PUERTO DE BAHÍA BLANCA (Tn)



PARTICIPACIÓN POR CULTIVO EN LA DESCARGA SEMANAL



CUPO OTORGADO / CUPO DESCARGADO (Nº DE VEHÍCULOS)



Fuente: Elaboración propia en base a información obtenida del complejo portuario.



EMBARQUES ENTRE EL 19/07/21 Y 25/07/21 (TN)

| CEREAL | TONELAJE | DESTINO |
|----------------------|----------------|---------------|
| TRIGO | 23.270 | CHILE |
| TRIGO | 33.000 | BRASIL |
| MAÍZ | 63.677 | VIETNAM |
| MAÍZ | 29.350 | CHINA |
| MAÍZ | 31.650 | COREA DEL SUR |
| MAÍZ | 58.935 | TAIWÁN |
| MAÍZ | 21.840 | MARRUECOS |
| MAÍZ | 9.576 | ARGELIA |
| Total Semanal | 271.298 | |

| OLEAGINOSOS Y SUBPRODUCTOS | TONELAJE | DESTINO |
|----------------------------|---------------|---------|
| POROTO DE SOJA | 32.325 | CHINA |
| Total Semanal | 32.325 | |

OPERANDO

| CEREAL | TONELAJE | DESTINO |
|----------------------|---------------|----------|
| MAÍZ | 52.000 | MALASIA |
| MAÍZ | 25.000 | VIETNAM |
| CEBADA | 6.000 | COLOMBIA |
| Total Semanal | 83.000 | |

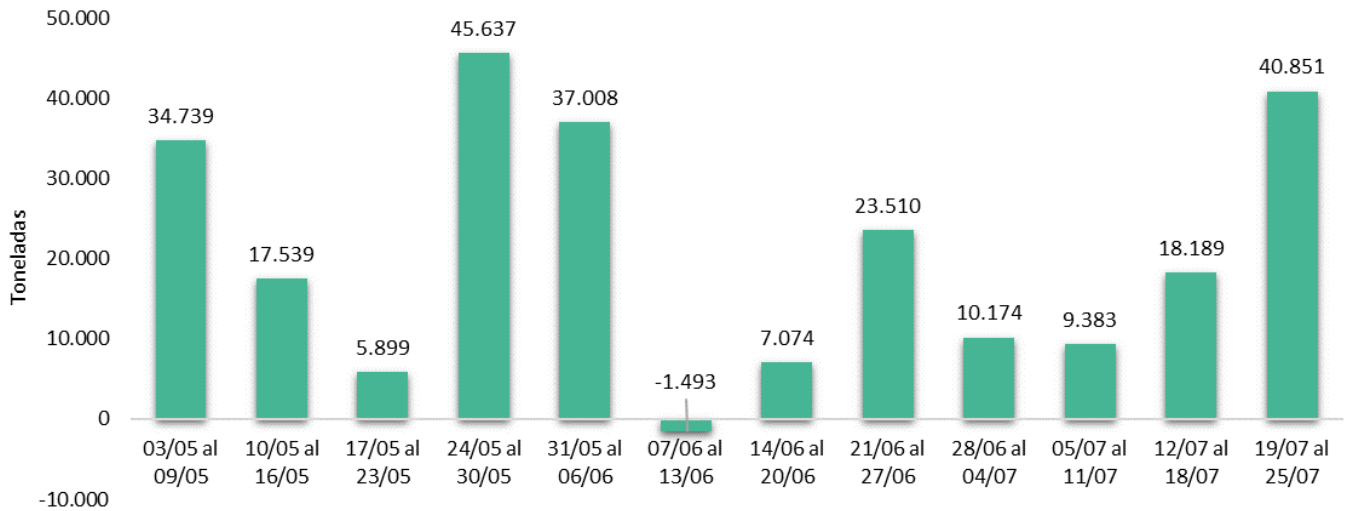
| OLEAGINOSOS Y SUBPRODUCTOS | TONELAJE | DESTINO |
|----------------------------|----------|---------|
| | | |
| Total Semanal | | |

DIFERENCIA DE CARGA

| PRODUCTO | SEMANA ACTUAL 19/07 al 25/07 | | | SEMANA ANTERIOR 12/07 al 18/07 |
|--------------------|---------------------------------|--------------------|----------------|-----------------------------------|
| | Toneladas Anunciadas | Toneladas Cargadas | Diferencia Tn. | Diferencia Tn. |
| TRIGO | 50.000 | 56.270 | +6.270 | 0 |
| CEBADA | | | | -7.858 |
| MAÍZ | 192.772 | 215.028 | +22.256 | +26.167 |
| POROTOS DE SOJA | 20.000 | 32.325 | +12.325 | -120 |
| ACEITE DE SOJA | | | | |
| PELLETS DE SOJA | | | | |
| ACEITE DE GIRASOL | | | | |
| PELLETS DE GIRASOL | | | | |
| MALTA | | | | |
| TOTALES | 262.772 | 303.623 | +40.851 | +18.189 |



Diferencia de Carga (Tn.) - Puerto Bahía Blanca



Fuente: Elaboración propia en base a información obtenida del complejo portuario

EMBARQUES ANUNCIADOS

| PRODUCTO | EN BOYA | SEMANAS PRÓXIMAS | | |
|---|----------------|------------------|---------------|----------------|
| | | 26/07 al 01/08 | 2/08 al 8/08 | 9/08 al 15/08 |
| TRIGO | | 107.750 | 35.000 | |
| CEBADA | 20.000 | | | |
| MAÍZ | 100.600 | 452.850 | 38.000 | 90.800 |
| POROTOS DE SOJA | 26.000 | 124.600 | | |
| ACEITE DE SOJA | | | | |
| PELLETS DE SOJA | | | | 15.000 |
| ACEITE DE GIRASOL | | | | |
| PELLETS DE GIRASOL | | | 20.000 | |
| MALTA | | | | |
| Total Cereales | 120.600 | 560.600 | 73.000 | 90.800 |
| Total Oleaginosos y Subproductos | 26.000 | 124.600 | 20.000 | 15.000 |
| TOTAL | 146.600 | 685.200 | 93.000 | 105.800 |



Estudios Económicos

www.bcp.org.ar
estudioseconomicos@bcp.org.ar
[@BCPeconomia](https://twitter.com/BCPeconomia)
[@BCPBahia](https://www.facebook.com/bcpbahia)
 54 0291 4559520 int. 413 / 415
 54 9 291 4 70 2288

