



Estudios  
Económicos



# MOVIMIENTO PORTUARIO LOCAL

Bolsa De Cereales  
de Bahía Blanca



**DESCARGAS Y EMBARQUES  
EN EL PUERTO DE BAHÍA BLANCA**

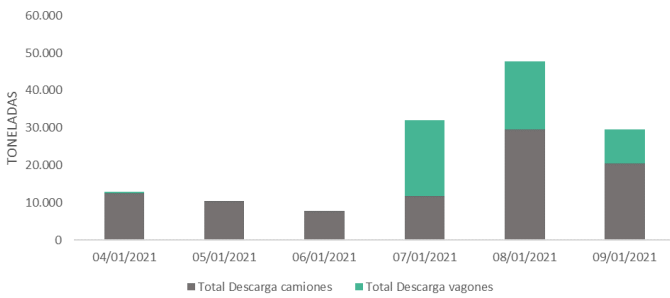
SEMANA DEL 4/01 de 2020 al 09/01 de 2021



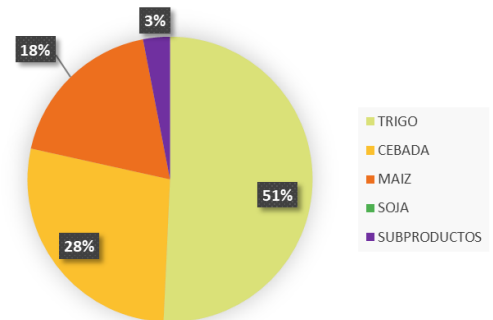
## TOTAL DESCARGAS EN EL PUERTO DE BAHÍA BLANCA

			4 ENE	5 ENE	6 ENE	7 ENE	8 ENE	9 ENE	TOTAL VEHÍCULOS	TOTAL Tn
TRIGO	CAMIONES	169	215	148	220	658	445	1.855	55.650	
	VAGONES	6	0	0	85	141	114	346	15.570	
CEBADA	CAMIONES	247	129	104	148	205	215	1.048	31.440	
	VAGONES	0	0	0	92	60	15	167	7.515	
MAÍZ	CAMIONES	4	7	7	22	124	23	187	5.610	
	VAGONES	0	0	0	240	165	47	452	20.340	
SOJA	CAMIONES	0	0	0	0	0	0	0	0	
	VAGONES	0	0	0	0	0	0	0	0	
GIRASOL	CAMIONES	0	0	0	0	0	0	0	0	
	VAGONES	0	0	0	0	0	0	0	0	
ACEITES HARINAS MALTA	CAMIONES	0	0	0	0	0	0	0	0	
	VAGONES	0	0	0	35	0	25	60	2.700	
<b>Total camiones</b>			<b>420</b>	<b>351</b>	<b>259</b>	<b>390</b>	<b>987</b>	<b>683</b>	<b>3.090</b>	<b>92.700</b>
<b>Total vagones</b>			<b>6</b>	<b>0</b>	<b>0</b>	<b>452</b>	<b>366</b>	<b>201</b>	<b>1.025</b>	<b>46.125</b>
<b>TOTAL</b>								<b>4.115</b>	<b>138.825</b>	

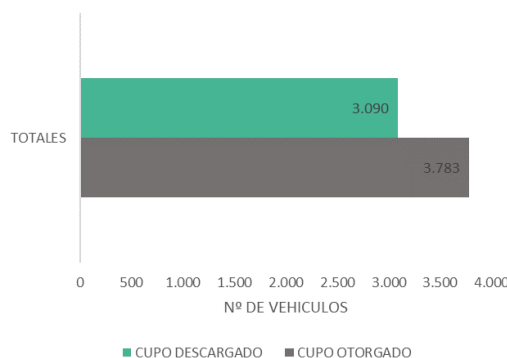
### DESCARGAS DIARIAS EN EL PUERTO DE BAHÍA BLANCA (Tn)



### PARTICIPACIÓN POR CULTIVO EN LA DESCARGA SEMANAL



### CUPO OTORGADO / CUPO DESCARGADO (Nº DE VEHÍCULOS)



**EMBARQUES ENTRE EL 04/01/21 Y 09/01/21 (TN)**

Fuente: Elaboración propia en base a información obtenida del complejo portuario.

CEREAL	TONELAJE	DESTINO
MAÍZ	28.750	ARABIA SAUDITA
MAÍZ	20.405	VIETNAM
MAÍZ	27.265	COREA DEL SUR
<b>Total Semanal</b>	<b>76.420</b>	

OLEAGINOSOS Y SUBPRODUCTOS	TONELAJE	DESTINO
MALTA	19.077	BRASIL
<b>Total Semanal</b>	<b>19.077</b>	

**OPERANDO**

CEREAL	TONELAJE	DESTINO
CEBADA	40.000	CHINA
<b>Total Semanal</b>	<b>40.000</b>	

OLEAGINOSOS Y SUBPRODUCTOS	TONELAJE	DESTINO
<b>Total Semanal</b>		-

**EMBARQUES ANUNCIADOS**

PRODUCTO	EN BOYA	SEMANAS PRÓXIMAS		
		10/01 al 16/01	17/01 al 23/01	24/01 al 30/01
TRIGO	136.250	71.500	30.000	
CEBADA		69.300		
MAÍZ	19.690	50.000	69.995	
POROTOS DE SOJA		30.000		
ACEITE DE SOJA				
PELLETS DE SOJA		19.491		
ACEITE DE GIRASOL		10.000		
MALTA	11.500	19.000		
<b>Total Cereales</b>	<b>155.940</b>	<b>190.800</b>	<b>99.995</b>	<b>0</b>
<b>Total Oleaginosos y Subproductos</b>	<b>11.500</b>	<b>78.491</b>	<b>0</b>	<b>0</b>
<b>TOTAL</b>	<b>167.440</b>	<b>269.291</b>	<b>99.995</b>	<b>0</b>

**Estudios Económicos**

[www.bcp.org.ar](http://www.bcp.org.ar)  
[estudioseconomicos@bcp.org.ar](mailto:estudioseconomicos@bcp.org.ar)  
[@BCPeconomia](https://twitter.com/BCPeconomia)  
[@BCPbahia](https://twitter.com/BCPbahia)  
 54 0291 4559520 Int. 413 / 415  
 54 9 291 4 70 2288

