



Estudios
Económicos



MOVIMIENTO PORTUARIO LOCAL

Bolsa De Cereales
de Bahía Blanca



**DESCARGAS Y EMBARQUES
EN EL PUERTO DE BAHÍA BLANCA**

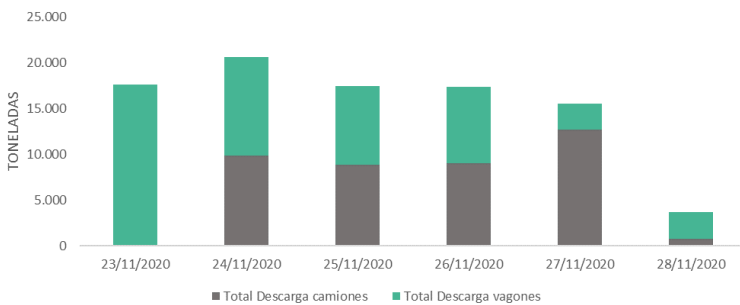
SEMANA DEL 23/11 al 28/11 de 2020



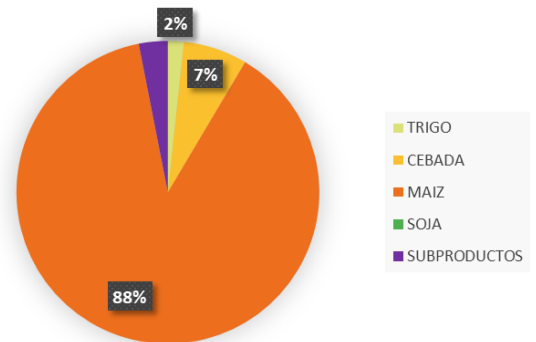
TOTAL DESCARGAS EN EL PUERTO DE BAHÍA BLANCA

			23 NOV	24 NOV	25 NOV	26 NOV	27 NOV	28 NOV	TOTAL VEHÍCULOS	TOTAL Tn	Var. Sem. (%)
TRIGO	CAMIONES		0	2	8	17	25	0	52	1.560	86%
	VAGONES		0	0	0	0	0	0	0	0	
CEBADA	CAMIONES		0	38	30	54	70	18	210	6.300	50%
	VAGONES		0	0	0	0	0	0	0	0	
MAÍZ	CAMIONES		0	288	236	228	252	7	1.011	30.330	50%
	VAGONES		391	239	191	186	64	65	1.136	51.120	
SOJA	CAMIONES		0	0	0	0	0	0	0	0	-100%
	VAGONES		0	0	0	0	0	0	0	0	
GIRASOL	CAMIONES		0	0	0	0	0	0	0	0	-
	VAGONES		0	0	0	0	0	0	0	0	
ACEITES HARINAS MALTA	CAMIONES		0	0	20	0	75	0	95	2.850	-13%
	VAGONES		0	0	0	0	0	0	0	0	
Total camiones			0	328	294	299	422	25	1.368	41.040	-10%
Total vagones			391	239	191	186	64	65	1.136	51.120	+174%
TOTAL									2.504	92.160	+43%

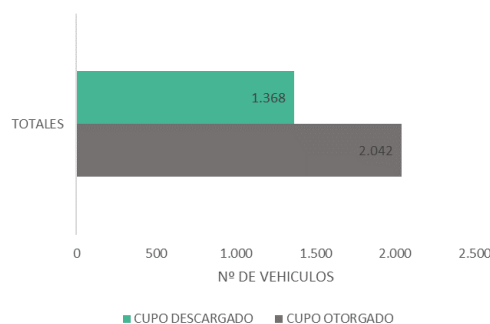
DESCARGAS DIARIAS EN EL PUERTO DE BAHÍA BLANCA (Tn)



PARTICIPACIÓN POR CULTIVO EN LA DESCARGA SEMANAL



CUPO OTORGADO / CUPO DESCARGADO (Nº DE VEHÍCULOS)





EMBARQUES ENTRE EL 23/11/20 Y 28/11/20 (TN)

CEREAL	TONELAJE	DESTINO
MAÍZ	51.170	PERÚ
MAÍZ	13.762	CHILE
Total Semanal	64.932	

Fuente: Elaboración propia en base a información obtenida del complejo portuario.

OLEAGINOSOS Y SUBPRODUCTOS	TONELAJE	DESTINO
MALTA	46.930	BRASIL
Total Semanal	46.930	

OPERANDO

CEREAL	TONELAJE	DESTINO
MAÍZ	68.000	COREA DEL SUR
MAÍZ	72.600	VIETNAM
Total Semanal	140.600	

OLEAGINOSOS Y SUBPRODUCTOS	TONELAJE	DESTINO
Total Semanal		-

EMBARQUES ANUNCIADOS

PRODUCTO	EN BOYA	SEMANAS PRÓXIMAS		
		29/11 al 05/12	06/12 al 12/12	13/12 al 19/12
TRIGO			30.000	
CEBADA		9.700		
MAÍZ		116.400		
POROTOS DE SOJA				
ACEITE DE SOJA		10.000		
PELLETS DE SOJA				
ACEITE DE GIRASOL				
MALTA		15.000		
Total Cereales	0	126.100	30.000	0
Total Oleaginosos y Subproductos	0	25.000	0	0
TOTAL	0	151.100	30.000	0

Estudios
Económicos

www.bcp.org.ar
estudioseconomia@bcp.org.ar
[@BCPeconomia](https://twitter.com/BCPeconomia)
[@BCPbahia](https://twitter.com/BCPbahia)
 54 0291 4559520 int. 415 / 415
 54 9 291 4 70 2288

