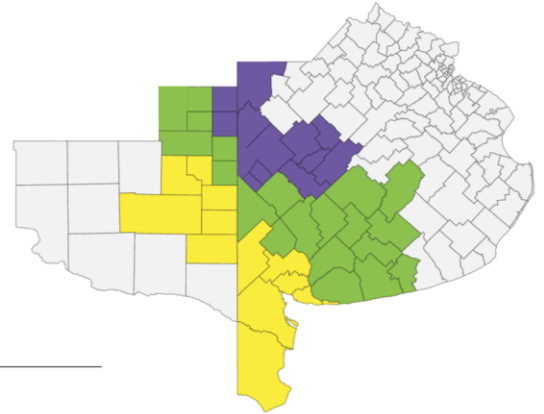




# Informe de Girasol



## Aceite de girasol: la tendencia negativa de los precios haría caer la producción mundial en los próximos meses

OIL WORLD destaca que los precios poco atractivos, sumados a la menor demanda por efecto del coronavirus, reducirían la producción mundial de aceite, a pesar de la gran producción de grano obtenida por Ucrania y Rusia.

Argentina: OIL WORLD incrementa mensualmente sus estimaciones de producción en 100.000 Tn a 3,3 M Tn.

A nivel nacional, la cosecha cubre el 73,7% con un rinde promedio de 2.220 Kg/Ha. La producción estimada es de 3,4 M Tn.

Región de la Bolsa de Cereales de Bahía Blanca: con la cosecha próxima a finalizar, el rinde esperado promedio es de 1.900 Kg/Ha.



## Situación Internacional

En base al informe de OIL WORLD (03/2020), la **producción mundial de grano** se incrementaría 6,3% i.a, a unas 55,4 M Tn. Ucrania y Rusia obtendrían volúmenes récord: 16,2 (+5,9% i.a) y 15,4 M Tn (+20,5% i.a). Continúan los ajustes mensuales al alza: la producción mundial se incrementó 0,6 M Tn y la de Ucrania y Rusia en 0,25 y 0,3 M Tn.

El **crushing mundial** se incrementaría 6,3% i.a, a unas 49,8 M Tn (incremento mensual de 10.000 Tn).

En lo referido al aceite (ver Cuadro 1), el informe destaca que los precios poco atractivos, sumados a la menor demanda por los efectos del coronavirus harán que la producción mundial se reduzca en los próximos meses.

La **producción global de aceite** aumentaría interanualmente un 5,8%, aunque no se descartan futuros ajustes. El volumen de los tres principales productores -Ucrania, Rusia y la UE-, lo haría en 4,5; 14,5 y 3,7%, respectivamente. Mensualmente, se incrementaron las estimaciones para Ucrania y la U.E. en 64.000 y 28.000 Tn respectivamente, mientras que para Rusia se redujeron en 43.000 Tn. Las **exportaciones mundiales de aceite** crecerían un 6,2% i.a, aunque mensualmente Oil World recortó estas estimaciones en 67.000 Tn. Las **existencias finales** se incrementarían en 5,6% i.a, con una suba mensual de 78.000 Tn.

**CUADRO 1: ACEITE DE GIRASOL: PRINCIPALES INDICADORES**

ACEITE GIRASOL	MUNDIAL (M Tn)		
	2018/19	PROY. 2019/20	VARIACIÓN (%)
Producción	20,0	21,1	↑ 5,8%
Consumo	19,6	21,1	↑ 7,6%
Exportaciones	11,6	12,3	↑ 6,2%
Stock Final	2,6	2,8	↑ 5,6%
Stock/consumo	13,3%	13,1%	↓ 0,2 p.p.

Fuente: Elaboración propia en base al informe OIL WORLD - Marzo 2020.

## Situación Argentina

OIL WORLD estimó, para la **campeña 2019/20**, una **producción de girasol** de 3,3 M Tn, con una reducción del 10,8% i.a (-4000.000 Tn). Mensualmente, ajustó al alza sus estimaciones en 100.000 Tn).

La **producción de aceite** sería de 1,3 M Tn, con una caída interanual del 9,8%.

Las **exportaciones de aceite** nacionales estimadas ascienden a 800.000 Tn (-17,4% i.a.), con un recorte mensual de 20.000 Tn. De esta manera, Argentina representaría el 6,5% de las exportaciones mundiales.

### El cultivo en Argentina Campeña 2019/20



El avance de cosecha a nivel nacional es del 73,7% de las 1,6 M Ha sembradas (-15,8% i.a). El rinde promedio asciende a 2.220 Kg/Ha. La producción estimada se mantiene en 3,4 M Tn (BC-26/03).

Aún restan recolectar lotes ubicados en las regiones Norte de La Pampa-Oeste de Buenos Aires (86,7% recolectado), Centro de Buenos Aires (80%), Sudoeste de Buenos Aires-Sur de La Pampa (48,8%), Sudeste de Buenos Aires (49%), San Luis (79%) y Cuenca del Salado (77,5%).

### Región de influencia de la Bolsa de Cereales y Productos de Bahía Blanca (BCP):










El área total implantada fue de 590.000 Ha con una merma del 9% i.a. (BCP – 19/03).

La cosecha se encuentra próxima a finalizar. El rinde promedio estimado asciende a 1.900 Kg/Ha, 100 Kg/Ha por debajo del último informe (-8% i.a).

La producción estimada sería de 1,01 M Tn, lo que representa una merma interanual del 20%. Dicha disminución es consecuencia de los menores rindes, así como de la caída en el área implantada.

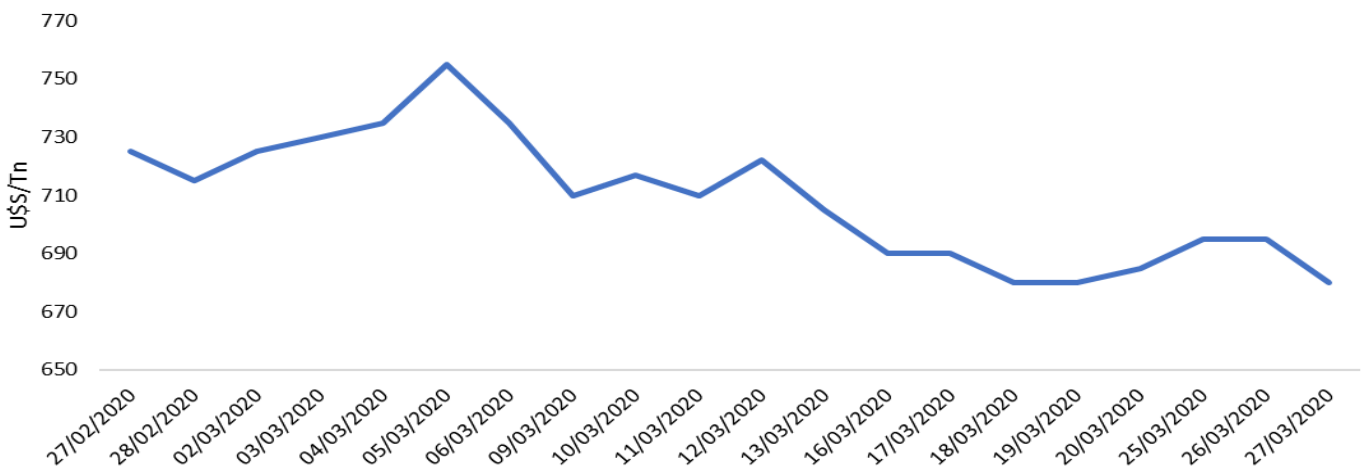
## PRECIOS Y MERCADOS | Precios de girasol al 27/03

PRECIOS GIRASOL (U\$S/tn) Variaciones Quincenales*				
ROTTERDAM	FOB – MAR NEGRO	FOB	FAS TEÓRICO	PIZARRA ROSARIO
ACEITE	ACEITE	ACEITE	SEMILLA	SEMILLA
Abr-Jun 680  1,4%	650  1,6%	Mar-Jun 640  3,0%	254,1  2,7%	240  4,3%
Jul-Sep 715  2,9%		Jul-Feb21 655  3,0%		

\* Las variaciones fueron calculadas respecto al 16/03/20.

El **Informe del Monitor Siogranos**, que indica el precio y la modalidad comercial de los contratos registrados, presenta los siguientes valores medios, condición cámara, al 27/03 de: a) Bahía Blanca, U\$S/tn 239,5; b) Quequén, U\$S/tn 235,7 y c) Rosario Norte, U\$S/tn 220. Para fábrica se promedió: a) Bahía Blanca (26/03), U\$S/tn 240; b) Quequén (27/03), U\$S/tn 235 y c) Rosario Norte, sin operaciones.

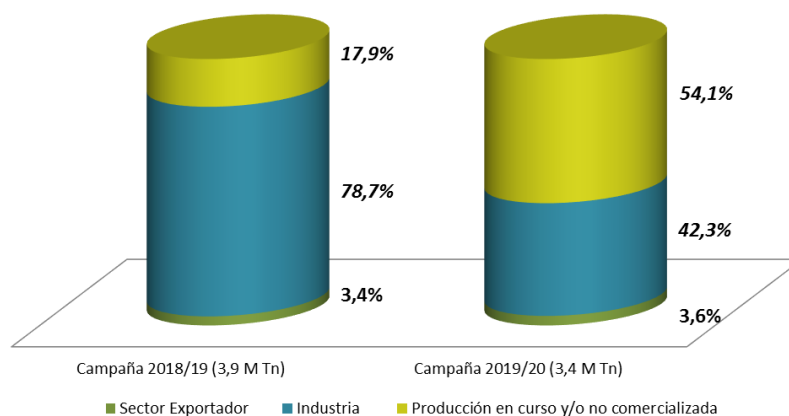
### Evolución del valor del aceite de girasol en Rotterdam. 27/02 – 27/03



Fuente: Elaboración propia en base a BC-BCR.

### Compras de los sectores exportador e industrial.

GRÁFICO 2: COMPRAS Y EMBARQUES AL 18/03



Fuente: Elaboración propia en base a Sec. de Agroindustria



# REPORTE AGRO ECONÓMICO

DIRECCIÓN DE ESTUDIOS ECONÓMICOS - BCP

Tel.: 54 0291 4559520 Int. 415 | Cel.: 54 0291 154702288  
www.bcp.org.ar | estudioseconom@bcp.org.ar | @DEE\_BolsaBahia



@DEE-BolsaBahia



Bolsa de  
Cereales  
y Productos

Bahía Blanca  
Girasol 19  
30/03/2020