REPORTE AGRO ECONÓMICO

Bolsa de Cereales y Productos

Bahía Blanca
Girasol 17
14/02/2020

Informe de Girasol

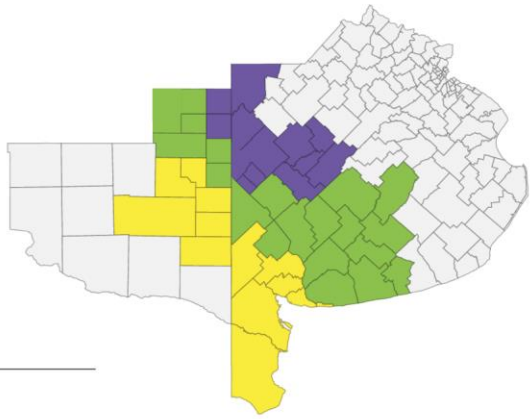

Aceite de girasol: continúa la tendencia decreciente en Rotterdam

En el último mes, la cotización del aceite de girasol en Rotterdam perdió U$S/Tn 80.

Producción mundial 2019/20: el USDA incrementó sus estimaciones mensuales en 0,4 M Tn. Para Ucrania las subas fueron de 0,5 M Tn.

Campaña Argentina 2019/20: el USDA mantuvo sus estimaciones de producción de grano, pero ajustó al alza la proyección de exportación de aceite en 18.000 Tn.

A nivel nacional, el avance de cosecha es de 34,2% de las 1,6 M Ha implantadas. El rinde promedio es de 2.110 Kg/Ha.

Región de la Bolsa de Cereales de Bahía Blanca: la condición del cultivo es Buena – Muy Buena. El rinde promedio estimado asciende a 2.100 Kg/Ha.

DIRECCIÓN DE ESTUDIOS ECONÓMICOS - BCP

Situación Internacional

A continuación, se presentan las principales comparaciones interanuales para el grano de girasol a nivel mundial (USDA – 02/2020):

•La ***producción*** se incrementaría en 3,9 M Tn, hasta las 54,4 M Tn (+7,7%).

• La ***molienda*** crecería 7,3%, pasando a ser de 53,9 M Tn.

• El **stock final** subiría 3,8%.

CUADRO 1: ACEITE DE GIRASOL: PRINCIPALES INDICADORES

ACEITE GIRASOL	MUNDIAL (M Tn)		
	2018/19	PROY. 2019/20	VARIACIÓN (%)
Producción	19,4	20,8	↑ 6,0%
Consumo	18,3	19,8	↑ 4,5%
Exportaciones	11,2	11,3	↑ 2,7%
Stock Final	1,7	1,7	↑ 12,1%
Stock/consumo	9,3%	8,7%	↓ 0,6 p.p.

Fuente: Elaboración propia en base al informe del USDA. Febrero 2020.

Mensualmente, el USDA realizó los siguientes ajustes a nivel mundial:

- ***Grano:***
  - Producción: +0,4 M Tn. Ucrania: +0,5 M Tn.
  - Stock final. -0,4 M Tn.
- ***Aceite:***
  - Producción: +0,2 M Tn.
  - Consumo: +0,9 M Tn.
  - Stock final: -0,22

Situación Argentina

El USDA mantiene sus proyecciones de producción de girasol para la campaña 2019/20, estimada en 3,2 M Tn; con una caída interanual del 16,3%. La producción de aceite estimada es de 1,35 M Tn (-5,3% i.a).

Las exportaciones de aceite mermarían un 26,6% i.a, hasta las 690.000 Tn. El USDA ajustó mensualmente al alza sus estimaciones tanto para el ciclo 2018/19 como para el 2019/20, en 115.000 y 18.000 Tn respectivamente.

Nuestra participación en la producción y comercio mundial de aceite sería del 6,5 y 6,1%, respectivamente.

El cultivo en Argentina Campaña 2019/20

El avance de cosecha a nivel nacional es del 34,2% de las 1,6 M Ha sembradas (-15,8% i.a). El rinde promedio asciende a 2.110 Kg/Ha y la proyección de producción se mantiene en 3,2 M Tn (BC-13/2).

En el norte del área agrícola finalizó la cosecha con rindes por encima de las expectativas. La producción acumulada en el NEA, Centro-Norte de Santa Fe y Centro-Norte de Córdoba superan el millón de toneladas.

En los núcleos girasoleros de Buenos Aires y La Pampa, más del 80 % del área presenta condición hídrica entre adecuada y óptima, y más del 90 % muestra una condición de normal a excelente; por lo que los rindes podrían superar las expectativas iniciales.

Región de influencia de la Bolsa de Cereales y Productos de Bahía Blanca (BCP):

El área total destinada al cultivo es de 590.000 Ha con una merma del 9% i.a (BCP – 6/02).

El 50% de la superficie sembrada transita etapas de floración, mientras que el 50% restante en llenado de grano.

La condición general del cultivo es Muy Buena a Buena. Las oportunas lluvias registradas en el mes de enero y la primera semana de febrero permitieron suplir la necesidad hídrica del cultivo en su etapa de mayor requerimiento.

El rinde promedio estimado asciende a 2.100 Kg/Ha (s/v i.a).

PRECIOS Y MERCADOS | Precios de girasol al 13/02

PRECIOS GIRASOL (U$S/tn) Variaciones quincenales*				
ROTTERDAM	FOB – MAR NEGRO	FOB	FAS TEÓRICO	ROSARIO DISPONIBLE
ACEITE	ACEITE	ACEITE	SEMILLA	SEMILLA
Mar 755 ↓ 5,6%	740 ↓ 4,5%	Feb-Mar 750 ↓ 4,5%	274,1 ↓ 4,1%	245 ↑ 2,1%
Jul-Sep 790 ↓ 3,7%		Abr-Ene21 755 ↓ 4,3%		

* Las variaciones fueron calculadas respecto al 29/01/20 (RAE Nº 16).

El ***Informe del Monitor Siogranos,*** que indica el precio y la modalidad comercial de los contratos registrados, presenta los siguientes valores medios, condición cámara, al 13/02: a) Bahía Blanca, U$S/tn 235; b) Quequén (11/02), U$S/tn 235,0 y c) Rosario Norte (5/11), U$S/tn 248,4. Para fábrica se promedió: a) Bahía Blanca (13/02), U$S/tn 235; b) Quequén, sin operaciones y c) Rosario Norte (12/2), U$S/tn 245.

Evolución del valor del aceite de girasol en Rotterdam. 13/01 – 13/02

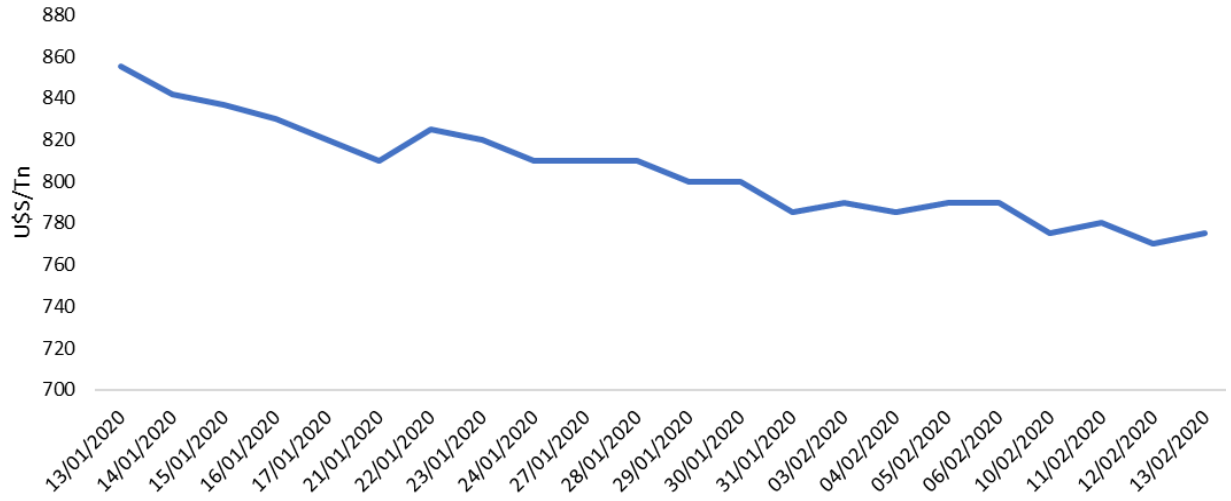

Fuente: Elaboración propia en base a BC-BCR.

Compras de los sectores exportador e industrial

GRÁFICO 1: COMPRAS Y EMBARQUES AL 5/02

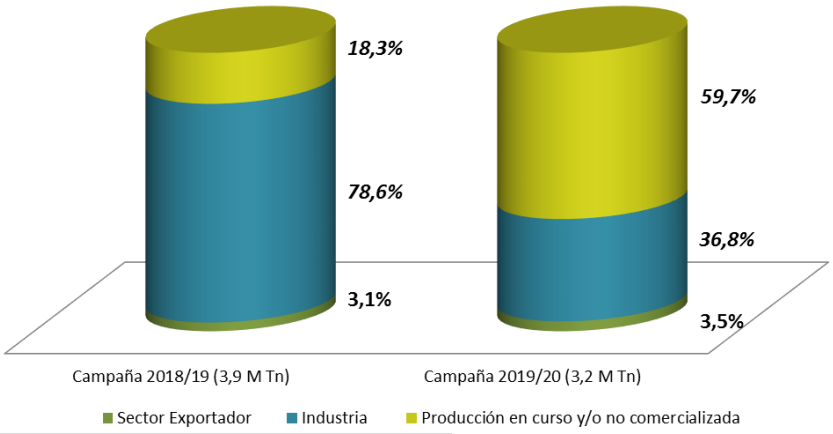

Fuente: Elaboración propia en base a Sec. de Agroindustria

REPORTE AGRO ECONÓMICO

DIRECCIÓN DE ESTUDIOS ECONÓMICOS - BCP
Tel.:54 0291 4559520 Int. 415 | Cel.: 54 0291 154702288
www.bcp.org.ar | estudioseconom@bcp.org.ar | @DEE_BolsaBahia
@DEE-BolsaBahia @bolsabahia

Bolsa de Cereales y Productos
Bahía Blanca
Girasol 17
14/02/2020