REPORTE AGRO ECONÓMICO

CEBADA- CIERRE DE CAMPAÑA 2019/20

EVOLUCIÓN DE ÁREA Y RINDE NACIONAL

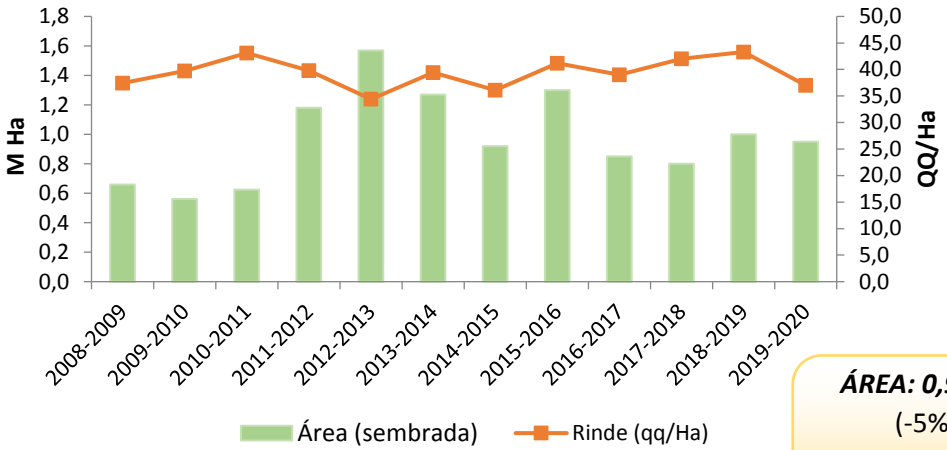

ÁREA: 0,95 M Ha
(-5% i.a)
RINDE: 37,0 qq/Ha
(-14,5% i.a)

Fuente: BC

PRODUCCIÓN NACIONAL

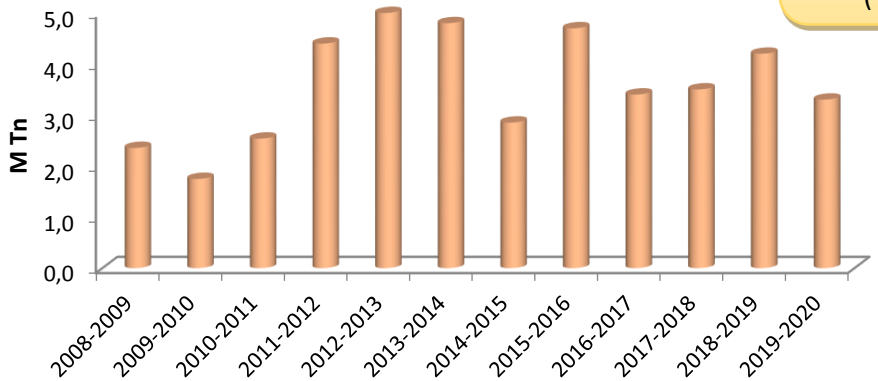

REGIÓN BCP - PRODUCCIÓN

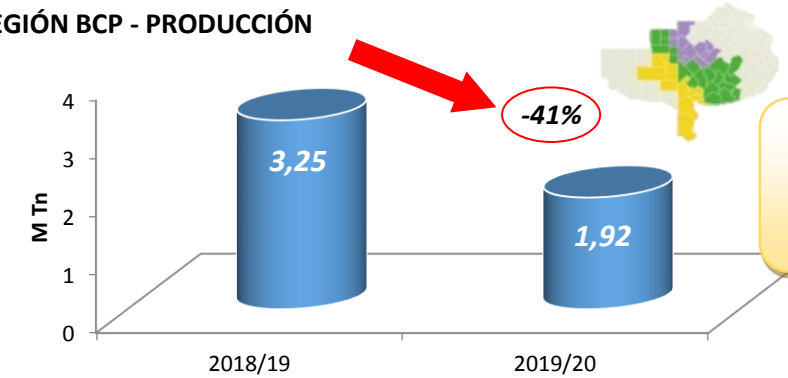

ÁREA: 0,7 M Ha
(-13,8% i.a)
RINDE: 24 qq/Ha
(-31,7% i.a)

Fuente: BCP

EXPORTACIONES NACIONALES COMPLEJO CEBADA

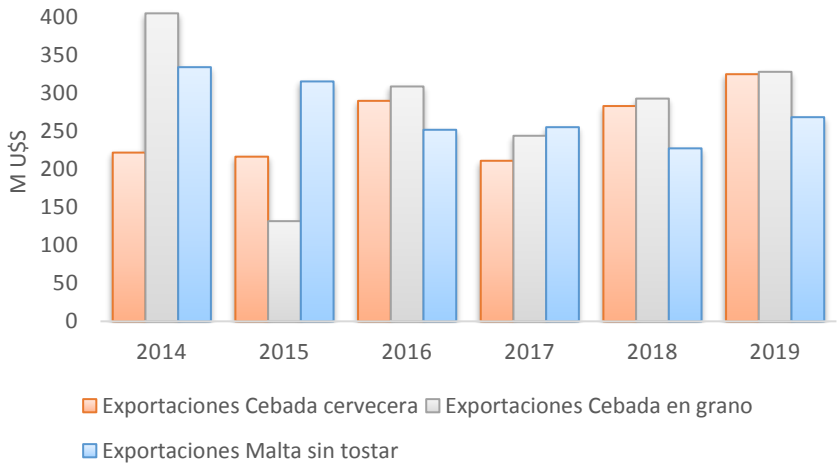

2019:

C.CERVECERA
U$S 325,5 M
(+15% i.a)

C.GRANO
U$S 328,6 M
(+12% i.a)

MALTA
U$S 268,9 M
(+18% i.a)

A nivel nacional, en 2019, el 45% de la cebada cervecera tuvo como destino Brasil y el 24% Colombia.
En cuanto a la forrajera, el 40% se dirigió hacia Arabia Saudita y el 10% a Jordania.
Respecto a la malta, el 82% tuvo como destino Brasil.

Fuente: INDEC

EXPORTACIONES PUERTO DE BAHÍA BLANCA- 2019

PRODUCTO	M TN	FOB (Prom. forr. y cerv)	M U$S	BAHÍA BLANCA /ARGENTINA
Cebada	1,3	235,9	304,3	46%
Var i.a. (%)	33%		50%	
Malta s/tostar	0,4	478,7	207,2	77%
Var i.a. (%)	47%	-2%	45%	
TOTAL COMPLEJO	1,7		511,5	51%
Var i.a. (%)	36%		48%	

Fuente: Cámara Portuaria y Marítima de Bahía Blanca e INDEC