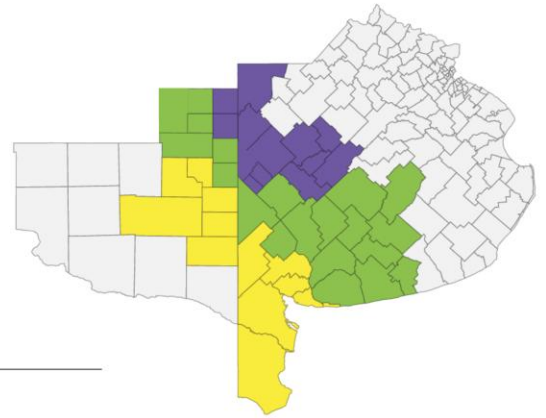




Informe de Maíz



Por retraso en la siembra en EE.UU. sube el maíz en Chicago: 19,5% desde el 10/05

Producción argentina 2018/19: el USDA prevé 49 M Tn, la Bolsa de Buenos Aires 48 M Tn y el CIG (incluye forrajero) 51 M Tn.

Aumentaría el consumo local de maíz 8,7%, en repuesta a mayor demanda internacional de carnes.

A nivel nacional, la cosecha alcanza el 36,1%, con un elevado rinde promedio: 9.510 kg/Ha.

En la región de la Bolsa de Bahía Blanca, se recolectó el 75% del área, con un rinde estimado de 7.700 kg/Ha. La producción alcanzaría las 6,9 M Tn.



Situación Internacional

El Consejo Internacional de Granos (consultado el 24/05/19), postula para la **campaña 2018/19** en relación al ciclo previo:

La producción mundial crecería un 1,8%; a pesar de las caídas del 1,3 y del 0,7% en la de los principales países productores: EE.UU. y China. Si bien las exportaciones mundiales crecerían en 5,5%, las de Ucrania y Brasil lo harían en una mayor proporción: 50 y 18,4%.

Se registraría una merma en los stocks mundiales de 11,4 %, es decir, 38,4 M Tn. La relación stock/consumo mundial caería 4,1 p.p.

En el Cuadro 1 se muestran las proyecciones del USDA para la **campaña 2019/20**.

CUADRO 1: MAÍZ: PRINCIPALES INDICADORES

MAÍZ	MUNDIAL (M TN)		
	2018 / 19	PROY. 2019 / 20	VARIACIÓN (%)
Producción	1.119,0	1.133,8	↑ 1,3%
Consumo	1.132,3	1.145,0	↑ 1,1%
Exportaciones	168,0	171,3	↑ 2,0%
Stock Final	325,9	314,7	↓ 3,4%
Stock/consumo	28,8	27,5	↓ 1,3 p.p.

Fuente: Elaboración propia en base a USDA. Mayo 2019.

Situación Argentina

El Consejo Internacional de Granos (consultado el 24/05/19), postula para la **campaña 2018/19** en relación al ciclo previo:

La producción nacional crecería un 17,8%, superando al incremento del consumo. Las exportaciones lo harían al 34,9%. Por su parte, los stocks se reducirían en 0,6 M Tn.

La participación argentina en la producción mundial pasaría del 4,0 al 4,6%; mientras que la participación en el comercio mundial aumentaría del 14,2 al 18,1%.

En el Cuadro 2 se muestran las proyecciones del USDA para la **campaña 2019/20**.

CUADRO 2: MAÍZ: PRINCIPALES INDICADORES

MAÍZ	ARGENTINA (M TN)		
	2018 / 19	PROY. 2019 / 20	VARIACIÓN (%)
Producción	49,0	49,0	-
Consumo	13,8	15,0	↑ 8,7%
Exportaciones	29,0	32,0	↑ 10,3%

Fuente: Elaboración propia en base USDA. Mayo 2019

El cultivo en Argentina Campaña 2018/2019

La cosecha alcanzó el 36,1% del área apta (5,9 M Ha), con un rinde promedio de 9.510 kg/Ha. La proyección de producción es de 48 M Tn. (Bolsa de Buenos Aires - 23/05/19).

Los mayores avances en la recolección se registraron en las provincias de Córdoba, Santa Fe y Buenos Aires. En particular, en el Núcleo Norte se cosechó el 88,8% del área, en el Núcleo Sur el 86,8% y en la Cuenca del Salado, se alcanzó el 65%.

En el sur de la región agrícola, la elevada humedad en los granos retrasó la cosecha. Por su parte, en el norte del país, los cuadros se encuentran en madurez a la espera de la recolección. Finalmente, en Chaco y Santiago del Estero, los excesos hídricos demoran las tareas de cosecha.








Región de influencia de la Bolsa de Cereales y Productos de Bahía Blanca (BCP):

El área sembrada alcanzó las 1,55 M Ha (25,8% del total nacional), con una retracción interanual del 1,3% (RAQ-23/05).

El 25% de los lotes ya han sido cosechados, mientras que el 75% restante se encuentra en un avanzado grado de madurez. La condición del cultivo es Muy Buena. El rinde estimado es de 7.700 kg/Ha (+40% i.a. al comparar con 2018, año de sequía).

La producción aumentaría un 42% al pasar de 4,9 a 6,9 M Tn. Dicho crecimiento está dado principalmente por los buenos rindes promedio.

PRECIOS Y MERCADOS | Precios de maíz al 28/05

PRECIOS MAÍZ (U\$S/tn) Variaciones Mensuales*			
CHICAGO	FOB	FAS TEÓRICO	ROSARIO-DISPONIBLE
Julio 165,5  16,2%	Mayo 177  16,4%	145,9  16,5%	153,7  18,2%
Dic. 172,1  14,6%	Oct-Dic 178  11,9%		Abril20 153,5  12,0%

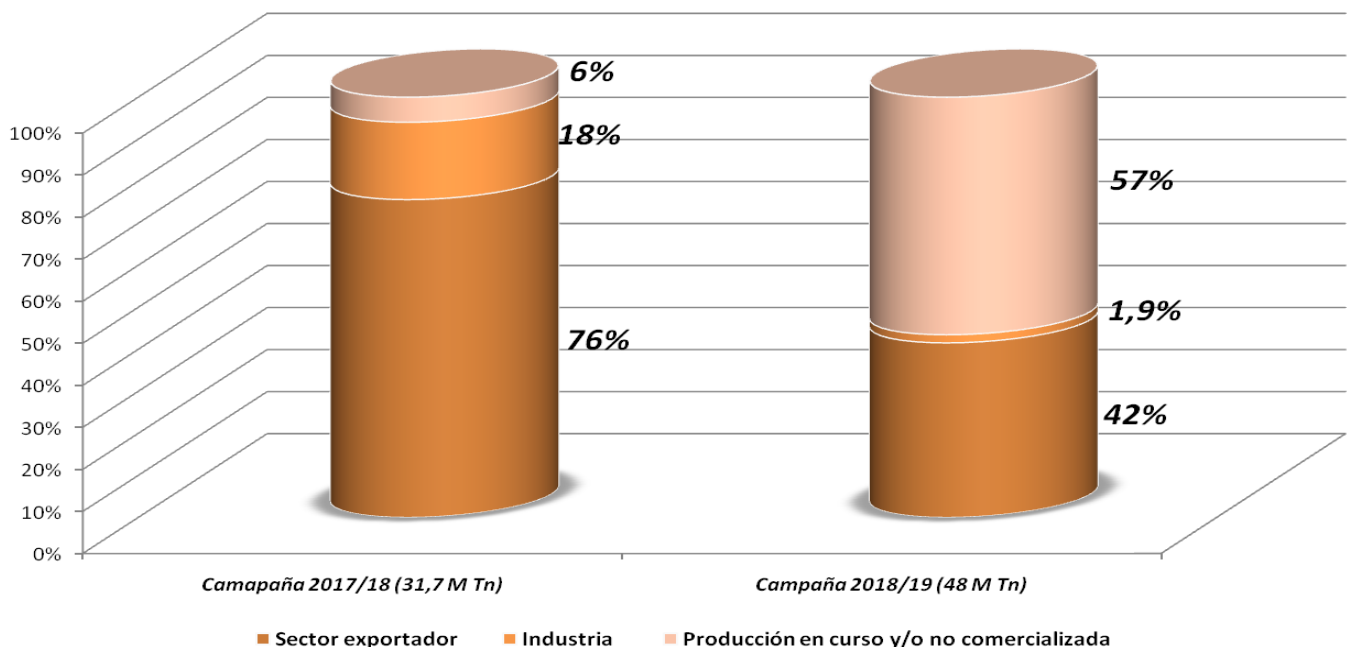
* Las variaciones fueron calculadas respecto al 29/04/19.

Retraso de la siembra de maíz en EE.UU.: Según el informe de avance de siembra del USDA del día 28 de mayo, el progreso es del 58%, con un retraso de 32 p.p. respecto del promedio de los últimos cinco años (2014-2018).

El Informe del **Monitor Siгранos**, que indica el precio y la modalidad comercial de los contratos registrados, presenta los siguientes valores medios, al 28 de mayo: a) Rosario Norte, U\$S/tn 153,9; b) Rosario Sur, U\$S/tn 154,2; c) Quequén, U\$S/tn 147,1 y d) Bahía Blanca, U\$S/tn 151,1.

Compras de los sectores exportador e industrial

GRÁFICO 1: COMPRAS Y EMBARQUES *



*Las compras del sector exportador corresponden al 22/05 y las del sector industrial al 1/04.

Fuente: Elaboración propia en base a Sec. de Agroindustria

Para acceder al informe completo haga click [aquí](#).



REPORTE AGRO ECONÓMICO

DIRECCIÓN DE ESTUDIOS ECONÓMICOS - BCP

Tel.: 54 0291 4559520 Int. 415 | Cel.: 54 0291 154702288
www.bcp.org.ar | estudioseconom@bcp.org.ar



@DEE-BolsaBahia



Bolsa de
Cereales
y Productos

Bahía Blanca
Maíz 08
29/05/2019