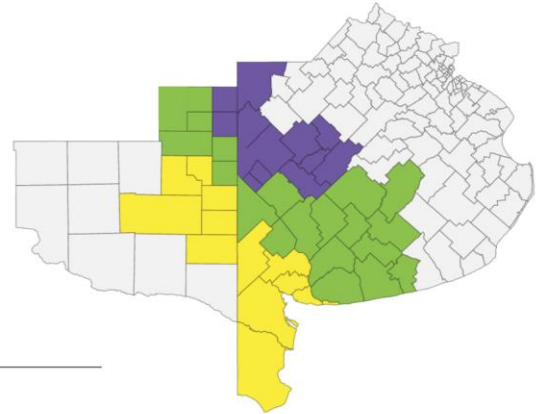




# Informe de Girasol



## FOB Mar Negro: menor presión sobre el precio del aceite

El menor ritmo de crecimiento en la producción mundial de aceite de palma y la escasez del de colza incentivaron una mayor demanda de aceite de girasol, limitando la caída en su valor (OIL WORLD).

Producción Argentina 2019/20: continúan los recortes mensuales en las estimaciones. En el último informe del USDA el ajuste fue de 154.000 Tn, a unas 3,5 M Tn.

A nivel nacional, la siembra alcanza el 66,5% de las 1,65 M Ha proyectadas.

Región de la Bolsa de Cereales de Bahía Blanca: el área sembrada caería un 7%, a unas 587.500 Ha. El avance de siembra es del 75%.



## Situación Internacional

Las principales comparaciones interanuales para el grano de girasol son (USDA – 11/2019):

- La **producción mundial de girasol** se mantendría sin cambios significativos respecto al ciclo anterior en 51,2 M Tn. Respecto al informe de octubre, el USDA ajustó nuevamente a la baja sus estimaciones de producción en 154.000 Tn, dado el recorte realizado en la producción argentina.
- El **crushing mundial** se incrementaría 0,5% i.a, pasando a ser de 51,3 M Tn (recorte mensual de 0,2 M Tn).
- La producción consolidada de grano de los principales productores - Ucrania, Rusia y la U.E. -, se mantendría sin cambios significativos, en 37,3 M Tn; con un 72,8% del volumen global.

**CUADRO 1: ACEITE DE GIRASOL: PRINCIPALES INDICADORES**

ACEITE GIRASOL	MUNDIAL (M Tn)		
	2018/19	PROY. 2019/20	VARIACIÓN (%)
Producción	19,7	19,8	↑ 0,4%
Consumo	18,3	18,8	↑ 2,6%
Exportaciones	11,0	10,9	↓ 0,7%
Stock Final	1,8	1,6	↓ 12,4%
Stock/consumo	9,9%	8,4%	↓ 1,5 p.p.

Fuente: Elaboración propia en base al informe del USDA. Noviembre 2019.

## Situación Argentina

El USDA estima, para la campaña 2019/20, una producción de girasol de 3,5 M Tn; con una caída interanual del 8,5%. Mensualmente, el recorte fue de 154.000 Tn.

Las exportaciones de aceite mermarían un 18,5% i.a, hasta las 672.000 Tn. Se debe tener en cuenta que,

respecto al informe de octubre, se incrementó en 145.000 Tn las exportaciones estimadas de aceite de la campaña 2018/19.

Nuestra participación en la producción y comercio mundial de aceite sería del 6,9 y 6,2%, respectivamente.

## El cultivo en Argentina Campaña 2019/20



El área proyectada a nivel nacional es de 1,65 M Ha, con una caída del 13,2% i.a. El avance de siembra es del 66,5% (BC-7/11).

Mejóro la condición del cultivo luego de registrarse abundantes precipitaciones sobre el centro y norte de la región agrícola.

En el centro y norte del país más del 90% del área sembrada se encuentra en condición entre normal y excelente.

En el sur del área agrícola se registraron progresos semanales de siembra de más de 20 p.p., exclusivamente sobre lotes con humedad adecuada. Se esperan nuevas lluvias para avanzar sobre el área restante.

## Región de influencia de la Bolsa de Cereales y Productos de Bahía Blanca (BCP):



El área mermaría un 7% i.a, con unas 587.500 Ha. Esta caída se debe a la falta de humedad superficial durante gran parte de la ventana de siembra y un margen bruto desfavorable en comparación con otros cultivos alternativos. La superficie de la región BCP representaría el 35,6% del total nacional (BCP – 7/11).


En la zona norte se registraría la mayor caída en la superficie (-14%), mientras que en la centro y sur la disminución sería del 7%.

El avance de siembra es del 75%, destacándose un importante retraso interanual. La finalización de la implantación depende de una mejora en las condiciones de humedad.

## PRECIOS Y MERCADOS | Precios de girasol al 8/11

PRECIOS GIRASOL (U\$S/tn) Variaciones quincenales*				
ROTTERDAM	FOB – MAR NEGRO	FOB	FAS TEÓRICO	ROSARIO DISPONIBLE
ACEITE	ACEITE	ACEITE	SEMILLA	SEMILLA
Dic 752,5 <span style="color: green;">↑</span> 2,3%	715 <span style="color: red;">↓</span> 4,4%	Nov-Dic 675 <span style="color: green;">↑</span> 2,3%	258,6 <span style="color: green;">↑</span> 8,5%	240 no cotiza
En-Mr20 752,5 <span style="color: green;">↑</span> 3,1%		Ene-Oct20 680 <span style="color: green;">↑</span> 1,5%		

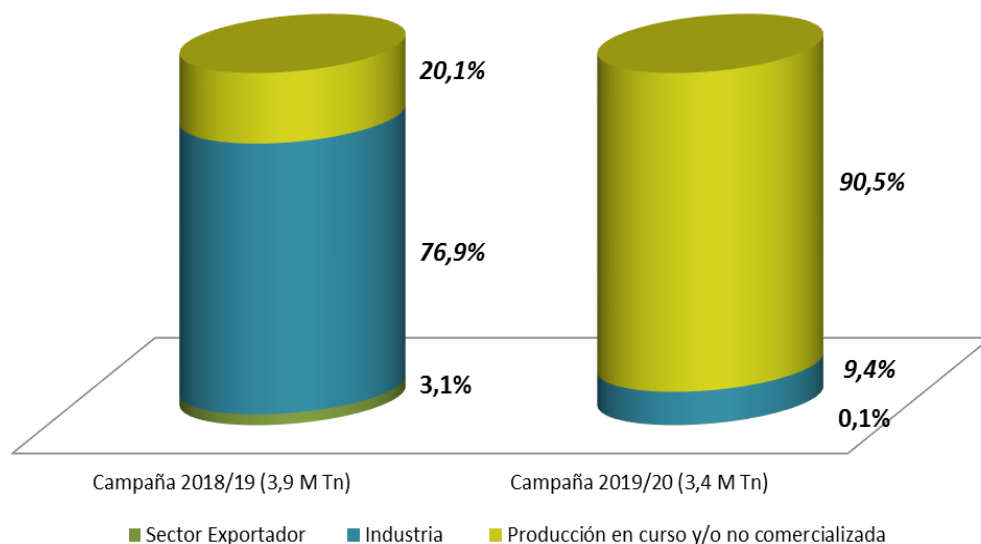
\* Las variaciones fueron calculadas respecto al 30/10/19 (RAE Nº 10).

 El menor ritmo de crecimiento en la producción mundial de aceite de palma y la escasez del de colza (principalmente en la U.E. y China) incentivaron una mayor demanda tanto de semilla como de aceite de girasol. Esto limitó la presión a la baja sobre el precio del aceite de girasol e incluso ha impedido que las cotizaciones en el Mar Negro caigan por debajo de los valores del año anterior. Debe recordarse que, como resultado del récord productivo de Rusia y Ucrania, el precio del aceite de girasol se veía presionado a la baja (OIL WORLD).

El **Informe del Monitor Siogranos**, que indica el precio y la modalidad comercial de los contratos registrados, presenta los siguientes valores medios, condición cámara, de: a) Bahía Blanca, sin operaciones; b) Quequén (8/11), U\$S/tn 235,0 y c) Rosario Norte (5/11), U\$S/tn 245. Para fábrica se promedió: a) Bahía Blanca, sin operaciones; b) Quequén (7/11), U\$S/tn 235; y c) Rosario Norte, sin operaciones.

### Compras de los sectores exportador e industrial

**GRÁFICO 1: COMPRAS Y EMBARQUES AL 30/10**





# REPORTE AGRO ECONÓMICO

DIRECCIÓN DE ESTUDIOS ECONÓMICOS - BCP

Tel.: 54 0291 4559520 Int. 415 | Cel.: 54 0291 154702288  
www.bcp.org.ar | estudioseconom@bcp.org.ar | @DEE\_BolsaBahia



@DEE-BolsaBahia



@bolsabahia



Bolsa de  
Cereales  
y Productos

Bahía Blanca  
Girasol 11  
11/11/2019