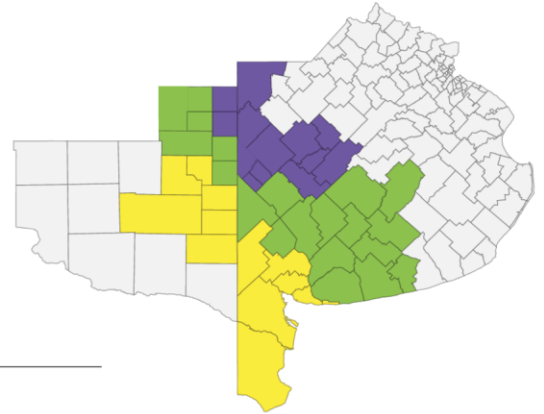




Informe de Girasol



2019: incremento del 37,8% en el valor de las exportaciones nacionales del complejo girasolero

Producción mundial de grano 2019/20: Oil World incrementó sus estimaciones mensuales en 1,8%, dados los excelentes rindes registrados en Ucrania y Rusia.

Producción argentina 2019/20: recortes mensuales en las proyecciones, a unas 3,45 M Tn (OIL World).

Avance de siembra nacional: 50,9% de las 1,65 M Ha proyectadas.

Región de la Bolsa de Cereales de Bahía Blanca: las oportunas lluvias permitieron reactivar la siembra en el sudoeste bonaerense.



Situación Internacional

En base al informe de OIL WORLD (Octubre-2019), la **producción mundial de grano** se incrementaría 2,4% i.a, a unas 53,6 M Tn (con un ajuste mensual de +1,8%; +930.000 Tn). Próximo a la finalización de la cosecha, se destacan los excelentes rindes registrados en Ucrania y Rusia, cuyas producciones alcanzarían las 15,5 (+1,6% i.a) y 14,2 M Tn (+11,3%). La producción consolidada de girasol de nuestros tres competidores del Hemisferio Norte (Ucrania, Rusia y la Unión Europea), crecería un 4,5% i.a.

El **crushing mundial** se incrementaría un 3% i.a, a unas 48,6 M Tn.

El Cuadro 1 presenta las principales comparaciones interanuales para el **aceite de girasol** (OIL WORLD - Octubre 2019).

La **producción global de aceite** de girasol aumentaría un 3% i.a, hasta un nuevo récord de 20,5 M Tn, impulsado principalmente por los incrementos esperados en Rusia del 8,6% (+0,4 M Tn).

Las **exportaciones mundiales de aceite** crecerían un 2,7% i.a; mientras que las **existencias finales** lo harían en 5,7% i.a (+150.000 Tn).

CUADRO 1: ACEITE DE GIRASOL: PRINCIPALES INDICADORES

ACEITE GIRASOL	MUNDIAL (M Tn)		
	2018/19	PROY. 2019/20	VARIACIÓN (%)
Producción	20,0	20,5	↑ 3,0%
Consumo	19,6	20,4	↑ 4,0%
Exportaciones	11,5	11,8	↑ 2,7%
Stock Final	2,6	2,8	↑ 5,7%
Stock/consumo	13,3%	13,5%	+0,2 p.p.

Fuente: Elaboración propia en base al informe OIL WORLD - Octubre 2019.

Situación Argentina

OIL WORLD estimó, para la **campaña 2019/20**, una **producción de girasol** de 3,45 M Tn; con una reducción del 9,2% interanual (-350.000 Tn).

Las **exportaciones de aceite** estimadas ascienden a 930.000 Tn (-3,1% i.a.).

Nuestra participación en el comercio mundial de aceite sería del 7,9%. Por su parte, la participación ucraniana sería del 51,5%.

Respecto al informe de septiembre, OIL WORLD, recortó las estimaciones de producción y stocks de grano del ciclo 2019/20 en 2,8% (-0,1 M Tn) y 6,7% (-70.000 Tn).

El cultivo en Argentina

Campaña 2019/20



El avance de siembra es del 50,9% respecto de las 1,65 M Ha proyectadas a nivel nacional (-13,2% i.a) (BC – 31/10).

En el norte del país, más del 90% de los lotes presentan una condición de normal a excelente, con una condición hídrica entre adecuada y óptima.

En el centro del país, los cuadros implantados mantienen una condición de normal a excelente. La condición hídrica se mantiene en buenos niveles.

El mayor progreso semanal se registró en la región Norte de La Pampa-Oeste de Buenos Aires, con un 29,5% de avance. Se debe destacar que, hacia el sur del área agrícola, la escasez de humedad demora el avance de la siembra.

Región de influencia de la Bolsa de Cereales y Productos de Bahía Blar (BCP):



Para la nueva campaña, el área destinada al cultivo mermaría un 6% con respecto al ciclo anterior, con un área estimada de 607.000 Ha (BCP – 24/10). Esta superficie representaría el 36,8% del total nacional.

Luego de las lluvias, se reactivó la siembra del cultivo en el sudoeste bonaerense. Recordemos que las labores de implantación estaban retrasadas por la falta de agua en el perfil.

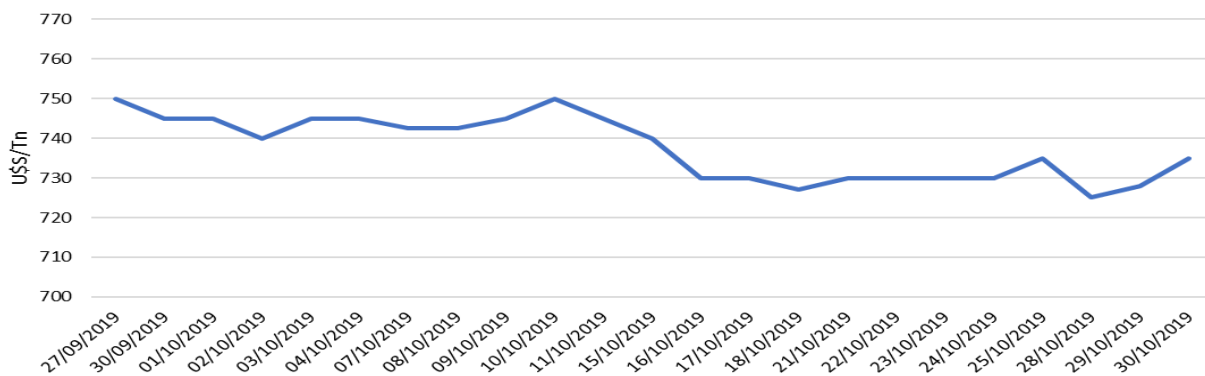
PRECIOS Y MERCADOS | Precios de girasol al 30/10

PRECIOS GIRASOL (U\$S/tn) Variaciones Quincenales*				
ROTTERDAM	FOB – MAR NEGRO	FOB	FAS TEÓRICO	ROSARIO DISPONIBLE
ACEITE	ACEITE	ACEITE	SEMILLA	SEMILLA
Dic 735 ↓ 0,7%	687 ↓ 0,4%	Oct-Dic 660 ↓ 3,6%	238,4 ↓ 3,1%	S/C
En-Mr20 730 ↑ 2,5%		Ene-Sep20 670 ↓ 2,9%		

* Las variaciones fueron calculadas respecto al 15/10/19 (RAE N°9).

Se destaca la tendencia negativa que mostró el precio del aceite de girasol en el mercado de Rotterdam durante los últimos meses. En el gráfico N°1 se muestra la evolución mensual de dicho valor.

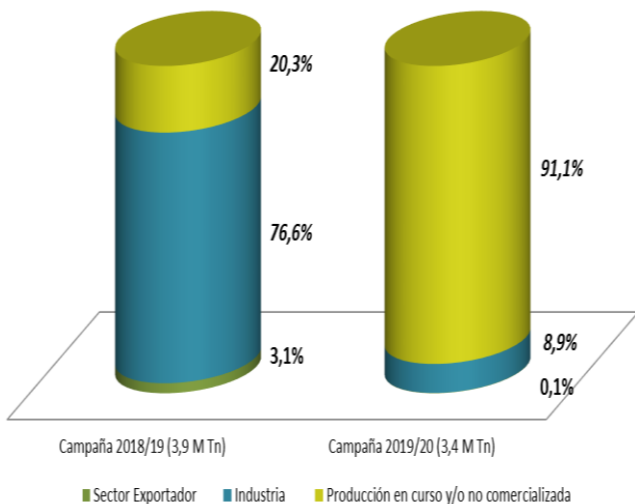
GRÁFICO 1: ROTTERDAM ACEITE DE GIRASOL-VARIACIÓN MENSUAL



El *Informe del Monitor Siгранos*, que indica el precio y la modalidad comercial de los contratos registrados, presenta los siguientes valores medios, condición cámara, de: a) Bahía Blanca (29/10), U\$S/tn 231,0; b) Quequén (30/10), U\$S/tn 234,0 y c) Rosario Norte (28/10), U\$S/tn 238,0. Para fábrica se promedió: a) Quequén (30/10), U\$S/tn 233,0; b) Bahía Blanca, sin operaciones; c) Rosario Norte, sin operaciones.

Compras de los sectores exportador e industrial.

GRÁFICO 2: COMPRAS Y EMBARQUES AL 23/10



Informe Intercambio Comercial Argentino (INDEC):

El INDEC publicó el valor de las exportaciones para los primeros nueve meses de 2019. Las ventas externas de semilla de girasol crecieron un 97,1%, para alcanzar los U\$S 69 M. Por su parte, las de aceite alcanzaron la cifra de U\$S 506 M, con un incremento de U\$S 139 M con respecto a igual período de 2018 (+37,9%). Respecto a pellets de harina de extracción de girasol, las ventas alcanzan U\$S 140 M, con un incremento del 19,7% interanual.

Con esto, **el complejo girasolero sumó ventas externas por U\$S 715 M, con una suba interanual del 37,8%.**



REPORTE AGRO ECONÓMICO

DIRECCIÓN DE ESTUDIOS ECONÓMICOS - BCP

Tel.: 54 0291 4559520 Int. 415 | Cel.: 54 0291 154702288
www.bcp.org.ar | estudioseconom@bcp.org.ar | @DEE_BolsaBahia



@DEE-BolsaBahia



Bolsa de
Cereales
y Productos

Bahía Blanca
Girasol 10
31/10/2019